

## GÜNLÜK PİYASA ANALİZİ – 23.11.2021

### Gündem ve Piyasalara Bakış

- ABD Hazine Bakanı Janet Yellen, enflasyonun, daha fazla Amerikalının işlerine dönmeleri, tüketici talebinin hizmetlere yönelmesi ve tedarik zinciri sorunlarının azalması ile birlikte, gelecek yılın ikinci yarısında düşmesini beklediğini söyledi. Yellen, Jerome Powell'in ikinci dönem için Fed başkanlığına aday gösterilmesinin uzun vadede enflasyonun kalıcı hale gelmemesini sağlamada önemli bir rol oynayacağını savundu.
- ABD Başkanı Joe Biden'in Fed başkanlığı ve başkan yardımcılığı için aday gösterdiği Jerome Powell ve Lael Brainard önceliğin enflasyon ile mücadele olduğunu söylediler. Başkan Biden'in kendisini Fed başkanlığı için yeniden aday gösterme kararını duyurmasının ardından konuşan Biden, hızla yükselen tüketici fiyatları ile mücadele ve istihdama yardım için ellerindeki tüm araçları kullanma sözü verdi. Jerome Powell'in Fed'in önceliğinin enflasyon ile mücadele olacağını söylemesi altın ve ABD 10 yıllık tahviline sert satış getirirken, dolar endeksi güçlenmeye devam etti.
- Atlanta Fed Başkanı Raphael Bostic, Fed'in güçlü istihdam kazanımları ve yükselen enflasyona yanıt olarak planlanandan daha erken bir faiz artırımına imkan vermek için, parasal teşvikleri kaldırmayı hızlandırmasının gerekebileceğini söyledi.
- Goldman Sachs ABD baş ekonomisti David Kostin, gelecek yıl Fed'den iki faiz artırımını beklediklerini söyledi. Kostin, "Vadeli piyasalar ve bizim ekonomistlerimiz Fed'in Temmuz'da faizi 25 baz puan artırmasını ve 2022'nin geri kalan bölümünde en az bir faiz artırımını daha yapmasını bekliyorlar" diye konuştu.
- Uluslararası Enerji Forumu (IEF), petrol tüketen ülkelerin petrol rezervlerini serbest bırakması ya da salgın sebebiyle kapanmaların gerçekleşmesi durumunda, OPEC+'ın petrol üretimini artırma planını tekrar değerlendirilebileceğini açıkladı.
- JP Morgan stratejistleri yayımladıkları notta, "Çeşitli varlık fiyatlarının genel seviyelerine ve parasal tabana kıyasla, petrol kayda değer bir şekilde ucuz görünüyor." değerlendirmesini yaptı.
- Uluslararası Finans Enstitüsü (IIF), tedarik zinciri darboğazları ile yüksek enerji fiyatlarının direnç gösterebileceğini, bunun da 2022'de küresel çapta daha yüksek enflasyona yol açabileceğini belirtti.
- Bank of America stratejisti Hartnett, gelecek yıl için piyasalarda aşağı yönlü bir hareket beklediğini belirtti ve yatırımcıları enflasyonun hızlandığı, daha yüksek faiz oranlarının global varlık fiyatlarının yörüngelerini alt üst ettiği ortamda nakiti korumaya odaklanmaları yönünde uyardı.
- Avrupa Merkez Bankası üyesi ve Fransa Merkez Bankası Başkanı Francois Villeroy de Galhau, ECB'nin Pandemi Acil Alım Programı (PEPP) çerçevesinde varlık alımlarını planladığı gibi Mart ayında bitirmesi gerektiğini söyledi.
- Avrupa Merkez Bankası Yönetim Konseyi üyesi Peter Kazimir, tedarik zincirlerinde yaşanan bozulmaların ne kadar uzun süreceğinin belirsiz olduğunu söyledi.
- USD/TRY paritesi haftanın ilk işlem gününde ABD Başkanı Biden'in Fed başkanlığına yeniden Powell'i aday göstermesi ve Cumhurbaşkanı Erdoğan'ın Kabine Toplantısı'nın ardından basın mensuplarına yaptığı açıklamaların ardından, 11,47'yi aşarak tüm zamanların en yüksek seviyesini gördü.
- Türkiye Cumhuriyeti Hazine ve Maliye Bakanlığı, çok uluslu şirketlerin vergilendirilmesi konusunda G20 ve OECD ülkeleri dahil 136 ülke tarafından varılan mutabakat sonrasında, geçiş sürecinin nasıl belirleneceğiyle ilgili ABD ile bir ortak bir duyuru paylaştı.
- Avustralya'da hizmet PMI Kasım ayında 55,0'a yükseldi, önceki veri 51,8.
- Avustralya'da imalat PMI Kasım ayında 58,5'e yükseldi, önceki veri 58,2.
- Yeni Zelanda'da çekirdek perkande satışlar üçüncü çeyrekte çeyreklik %6,7 geriledi, önceki veri %3,4 artış yönünde olmuştur.
- ABD 10 yıllık tahvil faizi dün %1,546-%1,634 aralığında işlem gördü, kapanış %1,629 oldu. Bugün son seviye %1,632.
- Dolar endeksi dün 96,03-96,54 aralığında hareket etti, ve kapanışı 96,50 oldu. Bugün son seviye 96,52.
- GBPUSD paritesi dün 1,3384-1,3449 aralığında işlem görürken, kapanış 1,3395 oldu. Bugün son işlem fiyatı 1,3396.
- Brent petrol dün 77,62-80,04 aralığında işlem gördü, kapanış 79,48 oldu. Bugün son işlemler ham petrolde 76,08 ve Brent petrolde 79,17'den gerçekleşiyor.
- Ethereum dün 4.024-4.322 aralığında işlem gördü, kapanış 4.094 oldu. Bugün son işlem fiyatı 4.157.







## Hisse Senedi Piyasaları

Avrupa borsaları haftaya karışık performanslarla başladı. DAX %0,27 düşüyle 16.115, FTSE 100 %0,44 yükselişle 7.255, ve Euro Stoxx 50 %0,41 düşüyle 4.338'den kapanış gerçekleştirdi. Vadeli işlemler piyasasında DAX %0,04 aşağıda, FTSE 100 %0,30 aşağıda, Euro Stoxx 50 %0,01 aşağıda.

ABD'de dün Dow Jones dirençli bir performans sergilerken Nasdaq'da sert satışlar yaşandı. Dow Jones %0,05 yükselişle 35.619, S&P 500 %0,32 düşüyle 4.682, ve Nasdaq %1,26 düşüyle 15.854'den kapanış gerçekleştirdi. Vadeli işlemler piyasasında Dow Jones %0,01 aşağıda S&P 500 %0,09 aşağıda ve Nasdaq %0,21 aşağıda.

Asya borsalarında bugün karışık performanslar yaşanırken Hong Kong'un zayıf performansı devam ediyor, Japonya tatil nedeniyle kapalı. Shanghai %0,34 yukarıda ve 3.594, Hang Seng %1,16 aşağıda ve 24.661.

## Kriptopara Piyasası

#	İsim	Sembol	Fiyat (USD)	Piy. Deg.	(24S) Hac.	Toplam Hac.	Değ (24S)	Değ (7G)
1	 Bitcoin	BTC	56.600,4	\$1,07T	\$34,65B	30,01%	-0,82%	-7,60%
2	 Ethereum	ETH	4.157,51	\$492,69B	\$19,21B	16,64%	-0,49%	-4,49%
3	 Binance Coin	BNB	564,73	\$94,19B	\$2,07B	1,79%	-0,68%	-7,66%
4	 Tether	USDT	1,0002	\$72,56B	\$76,32B	66,10%	-0,07%	+0,05%
5	 Solana	SOL	218,585	\$66,40B	\$2,81B	2,43%	-1,53%	-4,69%
6	 Cardano	ADA	1,8061	\$60,19B	\$1,46B	1,27%	+1,05%	-7,48%
7	 XRP	XRP	1,04598	\$49,37B	\$2,74B	2,37%	+0,37%	-7,46%
8	 Polkadot	DOT	39,349	\$38,80B	\$1,17B	1,01%	-1,63%	-7,04%
9	 USD Coin	USDC	0,9996	\$36,55B	\$4,82B	4,17%	+0,04%	+0,05%
10	 Avalanche	AVAX	132,54	\$29,66B	\$2,80B	2,43%	+0,54%	+45,65%

## XAU/USD

Altın'ın dün işlem aralığı **1.802-1.849**, kapanışı **1.804** oldu. Bugün son işlem fiyatı **1.808**. Direnç seviyeleri 1.810 ve 1.825, destek seviyeleri 1.798 ve 1.793.

**DİRENÇ 1 / 1.810 DİRENÇ 2 / 1.825**

**DESTEK 1 / 1.798 DESTEK 2 / 1.793**



## DAX

Endeksin dün işlem aralığı **16.090-16.202** olurken, kapanış **16.115** oldu. Vadeli işlemler piyasasında endeks **%0,04 aşağıda**. Direnç seviyeleri 16.220 ve 16.290 destek seviyeleri 16.000 ve 15.800.

**DİRENÇ 1 / 16.220 DİRENÇ 2 / 16.290**

**DESTEK 1 / 16.000 DESTEK 2 / 15.800**



## EUR/USD

Paritenin işlem aralığı dün **1,1230-1,1290**, ve kapanış **1,1234** oldu. Bugün son işlem fiyatı **1,1238**. Direnç seviyeleri 1,1250 ve 1,1300, destek seviyeleri 1,1215 ve 1,1200.

**DİRENÇ 1 / 1,1250 DİRENÇ 2 / 1,1300**

**DESTEK 1 / 1,1215 DESTEK 2 / 1,1200**



## USD/TRY

Paritenin dün işlem aralığı **10,9518-11,5087**, ve kapanışı **11,3797** oldu. Bugün son işlem fiyatı **11,4110**. Direnç seviyeleri 11,4780 ve 11,5085, destek seviyeleri 11,3500 ve 11,2000.

**DİRENÇ 1 / 11,4780      DİRENÇ 2 / 11,5085**  
**DESTEK 1 / 11,3500      DESTEK 2 / 11,2000**



## BTC/USD

Bitcoin'in dün işlem aralığı **55.641-59.526**, kapanış **56.280** oldu. Bugün son işlem fiyatı **56.600**. Direnç seviyeleri 57.650 ve 59.500, destek seviyeleri 55.945 ve 55.400.

**DİRENÇ 1 / 57.650      DİRENÇ 2 / 59.500**  
**DESTEK 1 / 55.945      DESTEK 2 / 55.400**



- Rapordaki tüm son piyasa değerleri raporun yazıldığı zamandaki değerleri ifade etmektedir.

## VERİ TAKVİMİ

Zaman	Döviz	Önem	Olay	Açıklanan	Beklenti	Önceki
23 Kasım 2021, Salı						
Tüm Gün		Tatil	Japonya - Resmi Tatil			
00:45	 NZD	★ ★ ☆	Perakende Satışlar (çeyreklik) (3. Çeyrek)	-8,1%		3,3%
00:45	 NZD	★ ☆ ☆	Çeyreklik Perakende Satışlar (3. Çeyrek)	-5,2%		33,3%
01:00	 AUD	★ ☆ ☆	İmalat Satın Alma Müdürleri Endeksi $\mathbb{P}$	58,5		58,2
01:00	 AUD	★ ☆ ☆	Hizmet Satın Alma Müdürleri Endeksi $\mathbb{P}$	55,0		51,8
01:45	 NZD	★ ★ ☆	Çekirdek Perakende Satışlar (çeyreklik)	-6,7%		3,4%
08:00	 SGD	★ ★ ☆	Tüketici Fiyat Endeksi (TÜFE) (Yıllık) (Eki)	3,2%	2,8%	2,5%
10:00	 EUR	★ ☆ ☆	Almanya İthalat Fiyat Endeksi (Yıllık) (Eki)			17,7%
11:15	 EUR	★ ★ ☆	Fransa İmalat Satın Alma Müdürleri Endeksi (PMI) (Kas) $\mathbb{P}$		53,0	53,6
11:15	 EUR	★ ☆ ☆	Fransa Markit Bileşik Satın Alma Müdürleri Endeksi (PMI) (Kas) $\mathbb{P}$		53,6	54,7
11:15	 EUR	★ ★ ☆	Fransa Hizmet Satın Alma Müdürleri Endeksi (PMI) (Kas) $\mathbb{P}$		56,0	56,6
11:30	 EUR	★ ☆ ☆	Almanya Bileşik Satın Alma Müdürleri Endeksi (PMI) (Kas) $\mathbb{P}$		51,0	52,0
11:30	 EUR	★ ★ ★	Almanya İmalat Satın Alma Müdürleri Endeksi (PMI) (Kas) $\mathbb{P}$		56,9	57,8
11:30	 EUR	★ ★ ☆	Almanya Hizmet Satın Alma Müdürleri Endeksi (PMI) (Kas) $\mathbb{P}$		51,5	52,4
11:55	 EUR	★ ★ ☆	ECB'den Hakkariainen'in Konuşması $\mathbb{P}$			
12:00	 EUR	★ ★ ☆	İmalat Satın Alma Müdürleri Endeksi (PMI) (Kas) $\mathbb{P}$		57,3	58,3
12:00	 EUR	★ ★ ☆	Markit Bileşik Satın Alma Müdürleri Endeksi (PMI) (Kas) $\mathbb{P}$		53,2	54,2
12:00	 EUR	★ ★ ☆	Hizmet Satın Alma Müdürleri Endeksi (PMI) (Kas) $\mathbb{P}$		53,5	54,6
12:00	 AED	★ ☆ ☆	M3 Para Kaynağı (Yıllık)			-0,90%
12:00	 AED	★ ☆ ☆	Özel Sektör Kredileri (Yıllık)			-1,70%
12:30	 GBP	★ ★ ★	Bileşik PMI (Eki) $\mathbb{P}$		54,1	57,8

12:30		GBP	★ ★ ★	İmalat Satın Alma Müdürleri Endeksi (PMI) (Eki) <b>P</b>	56,3	57,8
12:30		GBP	★ ★ ★	Hizmet Satın Alma Müdürleri Endeksi (PMI) (Eki) <b>P</b>	54,6	59,1
14:00		GBP	★ ☆ ☆	İngiliz Sanayi Birliği (CBI) Dağıtım İşi Anketi (Kas)		30
14:00		GBP	★ ★ ☆	PPK Üyesi Haskel'in Konuşması Ⓜ)		
16:30		CAD	★ ☆ ☆	Şirket Karları (çeyreklik)		-0,4%
16:55		USD	★ ☆ ☆	Kırmızı Kitap (Yıllık)		14,7%
16:55		USD	★ ☆ ☆	Kırmızı Kitap (Aylık)		-17,2%
17:45		USD	★ ★ ☆	Üretim Satın Alma Müdürleri Endeksi (PMI) (Kas) <b>P</b>	59,0	58,4
17:45		USD	★ ★ ☆	Markit Bileşik Satın Alma Müdürleri Endeksi (Kas) <b>P</b>		57,6
17:45		USD	★ ★ ☆	Hizmet Satın Alma Müdürleri Endeksi (PMI) (Kas) <b>P</b>	59,0	58,7
18:00		USD	★ ☆ ☆	Richmond İmalat Endeksi (Kas)		12
18:00		USD	★ ☆ ☆	Richmond İmalat Nakhiyeleri (Kas)		1
18:00		USD	★ ☆ ☆	Richmond Hizmet Endeksi (Kas)		9
18:30		EUR	★ ★ ☆	Bundesbank'tan Mauderer Konuşma Yapacak Ⓜ)		
21:00		USD	★ ☆ ☆	7 Yıllık Senet İhalesi		1,461%
21:00		CAD	★ ☆ ☆	BoC Başkan Yardımcısı Beaudry Konuşması Ⓜ)		
21:40		EUR	★ ★ ☆	ECB'den De Guindos'un Konuşması Ⓜ)		



YASAL UYARI: Bu rapor ve yorumlardaki yazılar, bilgiler ve grafikler, ulaşılabilen ilk kaynaklardan iyi niyetle ve doğruluğu, geçerliliği ve etkinliği velhasıl her ne şekilde, suret ve nam altında olursa olsun herhangi bir karara dayanak oluşturması hususunda herhangi bir teminat, garanti oluşturmadan, yalnızca bilgi edinilmesi amacıyla derlenmiştir. İş bu raporlardaki yorumlardan; eksik bilgi ve/veya güncellenme gibi konularda ortaya çıkabilecek zararlardan Efor Forex ve çalışanları sorumlu değildir. Efor Forex her an, hiçbir şekilde ve surette ön ihbara ve/veya ihtarla gerek kalmaksızın söz konusu bilgileri, tavsiyeleri değiştirebilir ve/veya ortadan kaldırabilir. Genel anlamda bilgi vermek amacıyla hazırlanmış olan iş bu rapor ve yorumlar, kapsamlı bilgiler, hiçbir şekilde ve surette Efor Forex'in herhangi bir taahhüdünü içermediğinden, bu bilgilere istinaden her türlü özel ve/veya tüzel kişiler tarafından alınacak kararlar, varılacak sonuçlar, gerçekleştirilecek işlemler ve oluşabilecek her türlü riskler bizatihi bu kişilere ait ve raci olacaktır. Bu nedenle, işbu rapor, yorum ve ver alan bilgilere dayanılarak özel ve/veya tüzel kişiler tarafından alınacak kararlar, varılacak sonuçlar, gerçekleştirilecek işlemler nedeniyle oluşabilecek her türlü maddi ve manevi zarar, kar mahrumiyeti, her ne nam altında olursa olsun ilgililer veya 3. kişilerin uğrayabileceği doğrudan ve/veya dolayısıyla oluşacak zarar ve zıvandan hiçbir şekilde ve surette Efor Forex ve çalışanları sorumlu olmayacak olup, ilgililer, uğranılan/uğranılacak zararlar nedeniyle hiçbir şekilde ve surette her ne nam altında olursa olsun Efor Forex ve çalışanlarından herhangi bir tazminat talep etme hakkı bulunmadıklarını bilir ve kabul ederler. Bu rapor, yorum ve ver alan bilgiler "yatırım danışmanlığı" hizmeti ve/veya faaliyeti olmayıp; yatırım danışmanlığı hizmeti almak isteyen kişi ve kurumların, iş bu hizmeti vermeye yetkili kurum ve kuruluşlarla temasa geçmesi ve bu hizmeti bir sözleşme karşılığında alması zorunludur. Burada ver alan yorum ve tavsiyeler, yorum ve tavsiyede bulunanların kişisel görüşlerine dayanmaktadır. Bu görüşler, genel yatırım danışmanlığı faaliyeti kapsamında genel olarak düzenlendiğinden, kişiye özel rapor, yorum ve tavsiyeler içermediğinden mali durumunuz ile risk ve getiri tercihlerinize uygun olmayabilir. Bu nedenle, sadece burada ver alan bilgilere dayanılarak yatırım kararı verilmesi beklentilerinize uygun sonuçlar doğurmayabilir.