

## GÜNLÜK PİYASA ANALİZİ – 22.11.2021

### Gündem ve Piyasalara Bakış

- ABD Başkanı Joe Biden, piyasaların sonraki Fed başkanının kim olacağını ve ülkede enerji fiyatlarını aşağı çekmeye yönelik olası adımları bekledikleri bir dönemde, Salı günü ekonomi ve enflasyonla mücadeleye ilişkin bir konuşma yapacak.
- Piyasalar bu hafta Fed'in izleyeceği faiz patikası ve varlık alımlarının azaltım hızıyla ilgili herhangi bir ipucu için Çarşamba akşamı yayımlanacak tutanaklarında nelerin konuşulduğunu yakından takip ediyor olacak. Birçok Fed politika yapıcısı, yüksek gelen enflasyon verileri sonrasında varlık alımlarının daha hızlı azaltılmasının gerektiğine dair yorumlarda bulunmuştu.
- ABD Başkanı Joe Biden'in Fed başkanlığı için adayını bu hafta açıklaması bekleniyor. Beyaz Saray'dan yapılan açıklamada, Başkan Biden'in yapacağı seçim konusunda bu haftanın ilk yarısında daha fazla bilgi verileceği belirtildi. ABD basınına göre Başkan Biden, Fed başkanlığı için adayını Perşembe günü Şükran Günü tatilinden önce açıklayacak.
- Fed Yönetim Kuruyu üyesi Christopher Waller, Fed'in tahvil alımlarının azaltılmasına hız vermesi gerektiğini söyledi. Yüksek enflasyonun devam etmesini ve istihdam yaratımının güçlenmesini beklediğini ifade eden Waller, Fed'in varlık alımlarını azaltılmasını öngörülenden daha erken tamamlaması taraftarı olduğunu vurguladı.
- Küresel petrol piyasalarında dikkatler stratejik petrol rezervlerine yönelik adımlara çevrilirken, bu konuda Japonya ve ABD'nin birlikte rezerv satışı yapmaya hazırlandığı belirtildi.
- Wharton Üniversitesi Finans Profesörü Jeremy Siegel, ABD piyasalarının ciddi bir geri çekilmeden sadece bir kötü enflasyon raporu uzakta olduğunu söyledi.
- Demir cevheri fiyatları Cuma günü, Çin'de zor durumdaki emlak sektörü için politikanın daha da gevşetileceği beklentileriyle birlikte yükseldi.
- El Salvador, dünyanın ilk Bitcoin bazlı devlet tahvilini satacaklarını açıkladı. Satıştan beklenen 1 milyar dolar gelirin 500 milyon doları sıfırdan 'Bitcoin City'nin kuruluşuna harcanacak. Şehirde yaşayanlardan gelir, emlak ve belediye vergisi alınmayacak.
- Kripto varlıklarla ödeme alma, günden güne popüler oluyor. Kısa süre önce sinema devi AMC, Shiba Inu'yu kabul edeceğini doğrulamıştı. Yeni bir haber ise Las Vegas'taki yerel bir otomobil galerisinden geldi. Lüks otomobiller satan Vegas Auto Gallery, Shiba Inu (SHIB) ile ödeme alacağını açıkladı.
- Türkiye Cumhuriyet Merkez Bankası(TCMB), Türk Lirası zorunlu karşılıklara uygulanan faiz/nema oranını 18 Kasım'dan geçerli olacak şekilde 100 baz puan indirdi.
- Dünya Sağlık Örgütü (WHO) Avrupa Direktörü Hans Kluge, bölgede acil önlem alınmazsa Mart ayına kadar yaklaşık 500.000 kişinin koronavirüs nedeniyle ölebileceği konusunda uyardı.
- Koronavirüs salgınında dördüncü dalga ile mücadele eden Almanya'da, Robert Koch Enstitüsü'nün (RKI) Başkanı Lothar Wieler, önlemler etkili bir şekilde hızla hayata geçirilmezse ülkede beşinci bir dalganın gelebileceği uyarısında bulundu.
- Türkiye'de Covid-19'la mücadele kapsamında iki doz aşı uygulanan kişi sayısı 50 milyonu geçti.
- ABD 10 yıllık tahvil faizi Cuma günü %1,517-%1,608 aralığında işlem gördü, kapanış %1,551 oldu. Bugün son seviye %1,558.
- Dolar endeksi Cuma günü 95,58-96,23 aralığında hareket etti, ve kapanışı 95,52 oldu. Bugün son seviye 96,11.
- GBPUSD paritesi Cuma günü 1,3407-1,3509 aralığında işlem görürken, kapanış 1,3444 oldu. Bugün son işlem fiyatı 1,3442.
- Brent petrol Cuma günü 78,06-82,22 aralığında işlem gördü, kapanış 78,44 oldu. Bugün son işlemler ham petrolde 75,84 ve brent petrolde 78,70'den gerçekleşiyor.
- Ethereum dün 4.247-4.441 aralığında işlem gördü, kapanış 4.265 oldu. Bugün son işlem fiyatı 4.157.











## Hisse Senedi Piyasaları

Avrupa borsaları Cuma gününü kırmızı bölgede tamamladı. DAX %0,38 düşüşle 16.159, FTSE 100 %0,45 düşüşle 7.223, ve Euro Stoxx 50 %0,62 düşüşle 4.356'dan kapanış gerçekleştirdi. Vadeli işlemler piyasasında DAX %0,26 yukarıda, FTSE 100 %0,28 yukarıda, Euro Stoxx 50 %0,30 yukarıda.

ABD'de Cuma günü düşüşler yaşanırken Nasdaq pozitif ayrıştı. Dow Jones %0,75 düşüşle 35.601, S&P 500 %0,14 düşüşle 4.697, ve Nasdaq %0,40 yükselişle 16.057'den kapanış gerçekleştirdi. Vadeli işlemler piyasasında Dow Jones %0,29 yukarıda S&P 500 %0,23 yukarıda ve Nasdaq %0,22 yukarıda.

Asya borsalarında haftanın ilk gününde Hong Kong negatif ayrışmaya devam ediyor. Nikkei 225 %0,11 yukarıda ve 29.777, Shanghai %0,43 yukarıda ve 3.575, Hang Seng %0,69 aşağıda ve 24.876.

## Kriptopara Piyasası

| # : | İsim :   | Sembol : | Fiyat (USD) ↑ | Piy. Deg : ↑ | (24S) Hac. : ↑ | Toplam Hac. : ↑ | Deg (24S) : ↑ | Deg (7G) : ↑ |
|-----|--|----------|---------------|--------------|----------------|-----------------|---------------|--------------|
| 1   |  Bitcoin      | BTC      | 57.114        | \$1,07T      | \$28,65B       | 26,10%          | -2,56%        | -13,49%      |
| 2   |  Ethereum     | ETH      | 4.157,25      | \$490,16B    | \$15,75B       | 14,40%          | -4,75%        | -12,11%      |
| 3   |  Binance Coin | BNB      | 565,09        | \$94,02B     | \$2,15B        | 1,96%           | -4,16%        | -13,65%      |
| 4   |  Tether       | USDT     | 1,001         | \$73,12B     | \$73,63B       | 67,31%          | 0%            | 0%           |
| 5   |  Solana       | SOL      | 218,915       | \$65,74B     | \$3,03B        | 2,77%           | +2,82%        | -11,04%      |
| 6   |  Cardano      | ADA      | 1,7893        | \$59,29B     | \$1,42B        | 1,30%           | -4,69%        | -13,35%      |
| 7   |  XRP        | XRP      | 1,03355       | \$48,59B     | \$2,53B        | 2,31%           | -4,65%        | -15,26%      |
| 8   |  Polkadot   | DOT      | 39,82         | \$39,15B     | \$1,40B        | 1,28%           | -3,84%        | -15,48%      |
| 9   |  USD Coin   | USDC     | 0,9993        | \$36,24B     | \$3,93B        | 3,59%           | -0,02%        | -0,14%       |
| 10  |  Dogecoin   | DOGE     | 0,220891      | \$29,15B     | \$796,65M      | 0,73%           | -3,05%        | -16,35%      |

## XAU/USD

Altın'ın Cuma günü işlem aralığı **1.843-1.865**, kapanışı **1.845** oldu. Bugün son işlem fiyatı **1.848**. Direnç seviyeleri 1.850 ve 1.865, destek seviyeleri 1.835 ve 1.830.

**DİRENÇ 1 / 1.850    DİRENÇ 2 / 1.865**

**DESTEK 1 / 1.835    DESTEK 2 / 1.830**



## DAX

Endeksin Cuma günü işlem aralığı **16.092-16.282** olurken, kapanış **16.159** oldu. Vadeli işlemler piyasasında endeks **%0,26** yukarıda. Direnç seviyeleri 16.220 ve 16.265 destek seviyeleri 16.030 ve 15.980.

**DİRENÇ 1 / 16.220 DİRENÇ 2 / 16.265**

**DESTEK 1 / 16.030 DESTEK 2 / 15.980**



## EUR/USD

Paritenin işlem aralığı Cuma günü **1,1249-1,1373**, ve kapanış **1,1281** oldu. Bugün son işlem fiyatı **1,1276**. Direnç seviyeleri 1,1300 ve 1,1320, destek seviyeleri 1,1250 ve 1,1215.

**DİRENÇ 1 / 1,1300 DİRENÇ 2 / 1,1320**

**DESTEK 1 / 1,1250 DESTEK 2 / 1,1215**



## USD/TRY

Paritenin Cuma günü işlem aralığı **10,8267-11,3301**, ve kapanışı **11,2300** oldu. Bugün son işlem fiyatı **11,1347**. Direnç seviyeleri 11,2000 ve 11,3500, destek seviyeleri 11,0000 ve 10,9300.

**DİRENÇ 1 / 11,2000      DİRENÇ 2 / 11,3500**  
**DESTEK 1 / 11,0000      DESTEK 2 / 10,9300**



## BTC/USD

Bitcoin'in dün işlem aralığı **57.076-58.800**, kapanış **56.898** oldu. Bugün son işlem fiyatı **57.114**. Direnç seviyeleri 57.650 ve 59.500, destek seviyeleri 56.740 ve 55.400.

**DİRENÇ 1 / 57.650      DİRENÇ 2 / 59.500**  
**DESTEK 1 / 56.740      DESTEK 2 / 55.400**



- Rapordaki tüm son piyasa değerleri raporun yazıldığı zamandaki değerleri ifade etmektedir.

## VERİ TAKVİMİ

| Zaman                    | Döviz | Önem | Olay   | Açıklanan | Beklenti | Önceki   |
|--------------------------|-------|------|--|-----------|----------|----------|
| 22 Kasım 2021, Pazartesi |       |      |  |           |          |          |
| 04:30                    | CNY   | ★★★  | PBOC En Düşük Kredi Faiz Oranı                           | 3,85%     |          | 3,85%    |
| 42 dk                    | GBP   | ★★☆  | Investing.com GBP/USD Endeksi                            |           |          | 54,8%    |
| 42 dk                    | USD   | ★★☆  | Investing.com Altın Endeksi                              |           |          | 51,7%    |
| 42 dk                    | USD   | ★★☆  | Investing.com S&P 500 Endeksi                            |           |          | 63,4%    |
| 42 dk                    | CAD   | ★★☆  | Investing.com USD/CAD Endeksi                            |           |          | 52,3%    |
| 42 dk                    | CHF   | ★★☆  | Investing.com USD/CHF Endeksi                            |           |          | 58,0%    |
| 42 dk                    | EUR   | ★☆☆  | Hollanda Tüketici Güveni (Kas)                           |           |          | -10,0    |
| 42 dk                    | AUD   | ★★☆  | Investing.com AUD/USD Endeksi                            |           |          | 27,4%    |
| 42 dk                    | JPY   | ★★☆  | Investing.com USD/JPY Endeksi                            |           |          | 52,9%    |
| 42 dk                    | NZD   | ★★☆  | Investing.com NZD/USD Endeksi                            |           |          | 55,9%    |
| 42 dk                    | EUR   | ★★☆  | Investing.com EUR/USD Endeksi                            |           |          | 54,4%    |
| 10:00                    | TRY   | ★☆☆  | Tüketici Güveni (Kas)                                    |           |          | 76,8     |
| 11:00                    | TRY   | ★☆☆  | Yabancı Turist Girişi (Yıllık) (Eki)                     |           |          | 59,45%   |
| 11:30                    | GBP   | ★★★  | Bileşik PMI (Eki)  |           | 54,1     | 54,1     |
| 11:30                    | HKD   | ★☆☆  | Tüketici Fiyat Endeksi (TÜFE) (Yıllık) (Eki)             |           | 1,70%    | 1,40%    |
| 12:00                    | EUR   | ★☆☆  | İspanya Ticaret Dengesi                                  |           |          | -3,90B   |
| 13:40                    | EUR   | ★☆☆  | Almanya 12 Aylık Bono İhalesi                            |           |          | -0,853%  |
| 14:00                    | GBP   | ★★☆  | İngiliz Sanayi Birliği (CBI) Sanayi Sipariş Trendi (Kas) |           | 18       | 9        |
| 14:00                    | EUR   | ★☆☆  | Alman Buba Aylık Raporu                                  |           |          |          |
| 15:30                    | CAD   | ★★☆  | Toptan Satışlar (Aylık)                                  |           |          | 1,0%     |
| 16:30                    | USD   | ★★☆  | Chicago Fed Ulusal Faaliyeti (Eki)                       |           |          | -0,13    |
| 17:00                    | EUR   | ★★☆  | Fransa 12 Aylık Sabit Faizli Hazine Bono (BTF) İhalesi   |           |          | -0,754%  |
| 17:00                    | EUR   | ★★☆  | Fransa 3 Aylık Sabit Faizli Hazine Bono (BTF) İhalesi    |           |          | -0,863%  |
| 17:00                    | EUR   | ★★☆  | Fransa 6 Aylık Sabit Faizli Hazine Bono (BTF) İhalesi    |           |          | -0,800%  |
| 17:30                    | TRY   | ★☆☆  | Merkezi Hükümet Borç Stoku (Eki)                         |           |          | 2.181,1B |
| 18:00                    | USD   | ★★★  | Mevcut Ev Satışları (Eki)                                |           | 6,20M    | 6,29M    |
| 18:00                    | USD   | ★★☆  | Mevcut Konut Satışları (Aylık) (Eki)                     |           |          | 7,0%     |
| 18:00                    | EUR   | ★☆☆  | Tüketici Güveni (Kas)                                    |           | -5,5     | -4,8     |
| 19:30                    | USD   | ★★☆  | 3 Aylık Hazine Bonosu İhalesi                            |           |          | 0,045%   |
| 19:30                    | USD   | ★★☆  | 6 Aylık Bono İhalesi                                     |           |          | 0,065%   |
| 20:30                    | EUR   | ★★☆  | ECB'den De Guindos'un Konuşması                          |           |          |          |
| 21:00                    | USD   | ★★☆  | 2 Yıllık Tahvil İhalesi                                  |           |          | 0,481%   |
| 21:00                    | USD   | ★★☆  | 5 Yıllık Tahvil İhalesi                                  |           |          | 1,157%   |

YASAL UYARI: Bu rapor ve yorumlardaki yazılar, bilgiler ve grafikler, ulaşılabilen ilk kaynaklardan iyi niyetle ve doğruluğu, geçerliliği ve etkinliği velhasıl her ne şekilde, suret ve nam altında olursa olsun herhangi bir karara dayanak oluşturması hususunda herhangi bir teminat, garanti oluşturmadan, yalnızca bilgi edinilmesi amacıyla derlenmiştir. İş bu raporlardaki yorumlardan; eksik bilgi ve/veya güncellenme gibi konularda ortaya çıkabilecek zararlardan Efor Forex ve çalışanları sorumlu değildir. Efor Forex her an, hiçbir şekilde ve surette ön ihbara ve/veya ihtarla gerek kalmaksızın söz konusu bilgileri, tavsiyeleri değiştirebilir ve/veya ortadan kaldırabilir. Genel anlamda bilgi vermek amacıyla hazırlanmış olan iş bu rapor ve yorumlar, kapsamlı bilgiler, hiçbir şekilde ve surette Efor Forex'in herhangi bir taahhüdünü içermediğinden, bu bilgilere istinaden her türlü özel ve/veya tüzel kişiler tarafından alınacak kararlar, varılacak sonuçlar, gerçekleştirilecek işlemler ve oluşabilecek her türlü riskler bizzat bu kişilere ait ve raci olacaktır. Bu nedenle, işbu rapor, yorum ve ver alan bilgilere dayanılarak özel ve/veya tüzel kişiler tarafından alınacak kararlar, varılacak sonuçlar, gerçekleştirilecek işlemler nedeniyle oluşabilecek her türlü maddi ve manevi zarar, kar mahrumiyeti, her ne nam altında olursa olsun ilgililer veya 3. kişilerin uğrayabileceği doğrudan ve/veya dolayısıyla oluşacak zarar ve zıvandan hiçbir şekilde ve surette Efor Forex ve çalışanları sorumlu olmayacak olup, ilgililer, uğranılan/uğranılacak zararlar nedeniyle hiçbir şekilde ve surette her ne nam altında olursa olsun Efor Forex ve çalışanlarından herhangi bir tazminat talep etme hakkı bulunmadıklarını bilir ve kabul ederler. Bu rapor, yorum ve ver alan bilgiler "yatırım danışmanlığı" hizmeti ve/veya faaliyeti olmayıp; yatırım danışmanlığı hizmeti almak isteyen kişi ve kurumların, iş bu hizmeti vermeye yetkili kurum ve kuruluşlarla temasa geçmesi ve bu hizmeti bir sözleşme karşılığında alması zorunludur. Burada ver alan yorum ve tavsiyeler, yorum ve tavsiyede bulunanların kişisel görüşlerine dayanmaktadır. Bu görüşler, genel yatırım danışmanlığı faaliyeti kapsamında genel olarak düzenlendiğinden, kişiye özel rapor, yorum ve tavsiyeler içermediğinden mali durumunuz ile risk ve getiri tercihlerinize uygun olmayabilir. Bu nedenle, sadece burada ver alan bilgilere dayanılarak yatırım kararı verilmesi beklentilerinize uygun sonuçlar doğurmayabilir.