

GÜNLÜK PİYASA ANALİZİ – 19.11.2021

Gündem ve Piyasalara Bakış

- Uluslararası Para Fonu (IMF) Sözcüsü Gerry Rice, tedarik zinciri aksamalarının devam etmesi veya enflasyon beklentilerinin kısa dönemli fiyat hareketleriyle bozulması durumunda dünyanın bazı bölgelerinde enflasyonun daha kalıcı hale gelebileceğini belirtti.
- ABD'de Kongre Bütçe Ofisi (CBO), Başkan Joe Biden'ın 1,75 trilyon dolarlık sosyal harcama paketinin 2022-2031 döneminde federal bütçe açığında 367 milyar dolarlık artışa neden olacağı tahmininde bulundu.
- ABD Finansal Araştırma Ofisi (OFR), Covid-19 salgınının seyrinin, yükselen enflasyonun ve para politikası sıkılaştırmasının ABD finans sistemine yönelik sistemik riskleri artırabileceğini bildirdi.
- Türkiye Cumhuriyet Merkez Bankası'nın (TCMB) faiz kararını değerlendiren Societe Generale Gelişen Piyasalar Araştırma Müdürü Phoenix Kalen 2022 kur beklentilerini de açıkladı. Buna göre Societe Generale 2022 ilk çeyrek sonu itibarıyla USD/TRY beklentisini 11,50 seviyesine çıkardı. 22 Ekim tarihli raporda Societe Generale'nin USD/TRY beklentisi 10,90 olmuştu. Kurumun 2022 ikinci çeyrek sonuna ilişkin beklentisi 11,50'den 12,20'ye yükseldi. Üçüncü çeyrek beklentisi ise 12'den 13'e çıktı. Kalen, 2022 son çeyreği için USD/TRY beklentisinin 13,90 olduğunu belirtti.
- Türkiye Cumhuriyet Merkez Bankası'nın (TCMB) faiz indirim kararının ardından Türk lirasındaki gerileme hız kazanırken, Türkiye'de ortaklığı olan Avrupa bankalarının hisselerinde de düşüş dikkat çekti.
- Avrupa Birliği'nin ilaç düzenleyicisi Avrupa İlaç Ajansı (EMA), GlaxoSmithKline (GSK) firması tarafından Covid-19 tedavisi için üretilen ilacın piyasaya sürülmesi için yapılan başvuruyu değerlendirmeye başladı.
- Ekonomik İşbirliği ve Kalkınma Örgütü'nün (OECD) yılın üçüncü çeyrek büyüme verileri açıklandı. Buna göre, OECD bölgesinde bu yılın ikinci çeyreğinde yüzde 1,7 olarak gerçekleşen büyüme, yılın üçüncü çeyreğinde yüzde 0,9 olarak gerçekleşti.
- Kyodo ajansının kabine kaynaklarına dayandırdığı haberine göre, Japonya, Covid-19 salgınının ekonomik etkisiyle mücadele için 55,7 trilyon yen (488 milyar dolar) acil teşvik paketi uygulayacak.
- Avrupa Birliği, üye ülkelerde çip üretimine yönelik yatırımlara kamu desteği sağlanmasına onay verilebileceğini bildirdi.
- ABD 10 yıllık tahvil faizi dün %1,573-%1,613 aralığında işlem gördü, kapanış %1,589 oldu. Bugün son seviye %1,596.
- Dolar endeksi dün 95,51-95,84 aralığında hareket etti, ve kapanışı 95,52 oldu. Bugün son seviye 95,65.
- GBPUSD paritesi dün 1,3464-1,3513 aralığında işlem görürken, kapanış 1,3497 oldu. Bugün son işlem fiyatı 1,3486.
- Brent petrol dün 79,30-81,38 aralığında işlem gördü, kapanış 81,08 oldu. Bugün son işlemler ham petrolde 78,93 ve brent petrolde 81,70'den gerçekleşiyor.
- Ethereum dün 3.958-4.347 aralığında işlem gördü, kapanış 3.999 oldu. Bugün son işlem fiyatı 4.053.

Hisse Senedi Piyasaları

Avrupa borsaları dün dalgalı bir seyirden sonra günü kırmızı bölgede tamamladı. DAX %0,18 düşüşle 16.221, FTSE 100 %0,48 düşüşle 7.255, ve Euro Stoxx 50 %0,39 düşüşle 4.383'den kapanış gerçekleştirdi. Vadeli işlemler piyasasında DAX %0,25 yukarıda, FTSE 100 %0,28 yukarıda, Euro Stoxx 50 %0,23 yukarıda.

ABD'de dün Dow Jones zayıf performans gösterdi. Dow Jones %0,17 düşüşle 35.870, S&P 500 %0,38 yükselişle 4.706, ve Nasdaq %0,45 yükselişle 15.993'den kapanış gerçekleştirdi. Vadeli işlemler piyasasında Dow Jones %0,33 yukarıda S&P 500 %0,34 yukarıda ve Nasdaq %0,52 yukarıda.

Asya borsalarında Hong Kong negatif ayrışıyor. Nikkei 225 %0,39 yukarıda ve 29.714, Shanghai %0,32 yukarıda ve 3.531, Hang Seng %1,88 aşağıda ve 24.842.

Kriptopara Piyasası

#	İsim	Sembol	Fiyat (USD)	Piy. Değ.	(24S) Hac.	Toplam Hac.	Değ (24S)	Değ (7G)
1	Bitcoin	BTC	56.328,7	\$1,06T	\$41,74B	28,64%	-5,66%	-13,25%
2	Ethereum	ETH	4.053,76	\$480,32B	\$22,54B	15,47%	-4,73%	-15,02%
3	Binance Coin	BNB	539,2	\$89,97B	\$3,01B	2,07%	-5,90%	-14,76%
4	Tether	USDT	1,001	\$73,05B	\$95,89B	65,80%	+0,05%	+0,07%
5	Solana	SOL	197,872	\$60,07B	\$4,13B	2,83%	-7,38%	-15,58%
6	Cardano	ADA	1,7952	\$59,86B	\$2,53B	1,74%	-3,82%	-13,84%
7	XRP	XRP	1,04356	\$49,30B	\$4,64B	3,19%	-6,30%	-14,18%
8	Polkadot	DOT	39,64	\$39,25B	\$2,19B	1,50%	-4,27%	-15,62%
9	USD Coin	USDC	0,9995	\$34,44B	\$6,42B	4,40%	-0,01%	+0,03%
10	Dogecoin	DOGE	0,222185	\$29,31B	\$1,91B	1,31%	-5,45%	-15,90%

XAU/USD

Altın'ın dün işlem aralığı **1.855-1.870**, kapanışı **1.858** oldu. Bugün son işlem fiyatı **1.863**. Direnç seviyeleri 1.865 ve 1.875, destek seviyeleri 1.850 ve 1.830.

DİRENÇ 1 / 1.865 DİRENÇ 2 / 1.875

DESTEK 1 / 1.850 DESTEK 2 / 1.830



DAX

Endeksin dün işlem aralığı **16.193-16.290** olurken, kapanış **16.221** oldu. Vadeli işlemler piyasasında endeks **%0,25 yukarıda**. Direnç seviyeleri 16.290 ve 16.525 destek seviyeleri 16.220 ve 16.030.

DİRENÇ 1 / 16.290 DİRENÇ 2 / 16.525

DESTEK 1 / 16.220 DESTEK 2 / 16.030



EUR/USD

Paritenin işlem aralığı dün **1,1313-1,1374**, ve kapanış **1,1373** oldu. Bugün son işlem fiyatı **1,1355**. Direnç seviyeleri 1,1400 ve 1,1420, destek seviyeleri 1,1350 ve 1,1320.

DİRENÇ 1 / 1,1400 DİRENÇ 2 / 1,1420

DESTEK 1 / 1,1350 DESTEK 2 / 1,1320



USD/TRY

Paritenin dün işlem aralığı **10,4347-11,3531**, ve kapanışı **11,0075** oldu. Bugün son işlem fiyatı **11,1024**. Direnç seviyeleri 11,2000 ve 11,3500, destek seviyeleri 11,0000 ve 10,9300.

DİRENÇ 1 / 11,2000 DİRENÇ 2 / 11,3500
DESTEK 1 / 11,0000 DESTEK 2 / 10,9300



BTC/USD




































Bitcoin'in dün işlem aralığı **56.514-60.977**, kapanış **56.898** oldu. Bugün son işlem fiyatı **56.328**. Direnç seviyeleri 57.650 ve 59.500, destek seviyeleri 55.400 ve 53.250.

DİRENÇ 1 / 57.650 DİRENÇ 2 / 59.500
DESTEK 1 / 55.400 DESTEK 2 / 53.250



- Rapordaki tüm son piyasa değerleri raporun yazıldığı zamandaki değerleri ifade etmektedir.

VERİ TAKVİMİ

Zaman	Döviz	Önem	Olay	Açıklanan	Beklenti	Önceki
19 Kasım 2021, Cuma						
Tüm Gün		Tatil	Hindistan - Guru Nanak Anma Günü			
02:30		★☆☆	Takvim Etkisinden Arındırılmamış TÜFE (Aylık) (Eki)	-0,2%		0,4%
02:30		★★★	Ulusal Çekirdek Tüketici Fiyat Endeksi (TÜFE) (Yıllık) (Eki)	0,1%	0,1%	0,1%
02:30		★★★	Ulusal Tüketici Fiyat Endeksi (TÜFE) (Yıllık) (Eki)	0,1%		0,2%
03:01		★★★	GFK Tüketici Güveni (Kas)	-14	-18	-17
05:00		★★★	Kredi Kartı Harcamaları (Yıllık)	-5,6%		-12,8%
09:30		★★★	Fransa İşsizlik Oranı (3. Çeyrek)		7,8%	8,0%
10:00		★★★	Çekirdek Perakende Satışlar (Yıllık) (Eki)		-3,1%	-2,6%
10:00		★★★	Çekirdek Perakende Satışlar (Aylık) (Eki)		0,6%	-0,6%
10:00		★★★	Özel Sektör Net Borçlanmaları (Eki)			21,01B
10:00		★★★	Kamu Sektörü Net Nakit İhtiyacı (Eki)			4,688B
10:00		★★★	Perakende Satışlar (Yıllık) (Eki)		-2,0%	-1,3%
10:00		★★★	Perakende Satışlar (Aylık) (Eki)		0,5%	-0,2%
10:00		★★★	Almanya Üretici Fiyat Endeksi (ÜFE) (Yıllık) (Eki)		16,2%	14,2%
10:00		★★★	Almanya Üretici Fiyat Endeksi (ÜFE) (Aylık) (Eki)		1,9%	2,3%
11:30		★★★	AMB Başkanı Lagarde'ın Konuşması 			
12:00		★★★	İtalya Sanayi Satışları (Yıllık) (Eyl)			13,80%
12:00		★★★	İtalya Sanayi Satışları (Aylık) (Eyl)			0,80%
12:00		★★★	Cari Hesap (Eyl)			13,4B
12:00		★★★	Cari Hesap (Mevsimsel Olarak Ayarlanmamış) (Eyl)			17,6B
14:30		★★★	Banka Kredi Büyümesi			6,8%
14:30		★★★	Mevduat Büyümesi			9,9%
14:30		★★★	Döviz Rezervleri (USD)			640,87B
16:00		★★★	BUBA Başkanı Weidmann'ın Konuşması 			
16:30		★★★	İnşaat İzinleri (Aylık) (Eki)			-7,8%
16:30		★★★	Çekirdek Perakende Satışlar (Aylık) (Eyl)		-1,0%	2,8%
16:30		★★★	Yeni Konut Fiyat Endeksi (Aylık) (Eki)		0,5%	0,4%
16:30		★★★	Perakende Satışlar (Aylık) (Eyl)		-1,7%	2,1%
18:45		★★★	FED Üyesi Waller'ın Konuşması 			
20:15		★★★	FOMC Üyesi Clarida'nın Konuşması 			
21:00		★★★	Baker Hughes Sondaj Kuyusu Sayısı			450
21:00		★★★	ABD Baker Hughes Toplam Sondaj Kuyusu Sayısı			550
21:00		★★★	AMB Başkanı Lagarde'ın Konuşması			

YASAL UYARI: Bu rapor ve yorumlardaki yazılar, bilgiler ve grafikler, ulaşılabilen ilk kaynaklardan iyi niyetle ve doğruluğu, geçerliliği ve etkinliği velhasıl her ne şekilde, suret ve nam altında olursa olsun herhangi bir karara dayanak oluşturması hususunda herhangi bir teminat, garanti oluşturmadan, yalnızca bilgi edinilmesi amacıyla derlenmiştir. İş bu raporlardaki yorumlardan; eksik bilgi ve/veya güncellenme gibi konularda ortaya çıkabilecek zararlardan Efor Forex ve çalışanları sorumlu değildir. Efor Forex her an, hiçbir şekilde ve surette ön ihbara ve/veya ihtarla gerek kalmaksızın söz konusu bilgileri, tavsiyeleri değiştirebilir ve/veya ortadan kaldırabilir. Genel anlamda bilgi vermek amacıyla hazırlanmış olan iş bu rapor ve yorumlar, kapsamlı bilgiler, hiçbir şekilde ve surette Efor Forex'in herhangi bir taahhüdünü içermediğinden, bu bilgilere istinaden her türlü özel ve/veya tüzel kişiler tarafından alınacak kararlar, varılacak sonuçlar, gerçekleştirilecek işlemler ve oluşabilecek her türlü riskler bizatihi bu kişilere ait ve raci olacaktır. Bu nedenle, işbu rapor, yorum ve ver alan bilgilere dayanılarak özel ve/veya tüzel kişiler tarafından alınacak kararlar, varılacak sonuçlar, gerçekleştirilecek işlemler nedeniyle oluşabilecek her türlü maddi ve manevi zarar, kar mahrumiyeti, her ne nam altında olursa olsun ilgililer veya 3. kişilerin uğrayabileceği doğrudan ve/veya dolayısıyla oluşacak zarar ve zıvandan hiçbir şekilde ve surette Efor Forex ve çalışanları sorumlu olmayacak olup, ilgililer, uğranılan/uğranılacak zararlar nedeniyle hiçbir şekilde ve surette her ne nam altında olursa olsun Efor Forex ve çalışanlarından herhangi bir tazminat talep etme hakkı bulunmadıklarını bilir ve kabul ederler. Bu rapor, yorum ve ver alan bilgiler "yatırım danışmanlığı" hizmeti ve/veya faaliyeti olmayıp; yatırım danışmanlığı hizmeti almak isteyen kişi ve kurumların, iş bu hizmeti vermeye yetkili kurum ve kuruluşlarla temasa geçmesi ve bu hizmeti bir sözleşme karşılığında alması zorunludur. Burada ver alan yorum ve tavsiyeler, yorum ve tavsiyede bulunanların kişisel görüşlerine dayanmaktadır. Bu görüşler, genel yatırım danışmanlığı faaliyeti kapsamında genel olarak düzenlendiğinden, kişiye özel rapor, yorum ve tavsiyeler içermediğinden mali durumunuz ile risk ve getiri tercihlerinize uygun olmayabilir. Bu nedenle, sadece burada ver alan bilgilere dayanılarak yatırım kararı verilmesi beklentilerinize uygun sonuçlar doğurmayabilir.