

## GÜNLÜK PİYASA ANALİZİ – 17.11.2021

### Gündem ve Piyasalara Bakış

- ABD Başkanı Joe Biden'ın, Fed başkanlığına Jerome Powell'ı yeniden atama ya da bu Fed guvernörü Lael Brainard'ı getirme kararını alma süreci devam ediyor. Biden dün basın mensuplarına yaptığı açıklamada, Fed başkanlığı için adayını “önümüzdeki dört günde” açıklamayı beklediğini söyledi.
- ABD Hazine Bakanı Janet Yellen, kanun yapıcılara, yasal borç tavanını 15 Aralık'a kadar yükseltmezlerse, ABD hükümetini temerrüde düşme riski ile karşı karşıya bırakacaklarını söyledi.
- St. Louis Fed Başkanı James Bullard çekirdek enflasyonun yükseldiğini, Fed'in gelecek toplantılarda daha şahin olması gerektiğini belirtti.
- San Francisco Fed Başkanı Mary Daly, ABD'de enflasyonun hali hazırda yüksek olduğunu, ancak global ekonomi Covid-19 salgınının etkisinden çıktıkça enflasyonun aşağı gelmesinin muhtemel olduğunu söyledi.
- ABD Başkanı Joe Biden, "Yeniden Daha İyi İnşa Et" adını verdiği 1,75 trilyon dolar büyüklüğündeki harcama paketinin bir haftada Kongre'den geçmesini beklediğini söyledi. Önde gelen kredi derecelendirme kuruluşlarının ekonomist ve analistleri ABD Başkanı Joe Biden'ın 1,75 trilyon dolar büyüklüğündeki harcama paketinin enflasyonist bir baskı yaratmayacağına inanıyorlar.
- Çin yönetiminin iki numaralı ismi konumunda bulunan Başkan Yardımcısı Wang Qishan, Çin ve dünyanın global ekonomik büyümeyi artırmak için birlikte çalışmaları gerektiğini söyledi. Singapur'da düzenlenen Bloomberg Yeni Ekonomi Forumu'nda konuşan Wang, giderek daha fazla ülkenin ulusal güvenlik endişeleri ile bariyerlerini artırdıkları ortamda Pekin'in ekonomisini yabancı yatırımlara daha fazla açmaya devam edeceğini vurguladı.
- Bank of America tarafından hazırlanan rapora göre, İngiltere'de Covid-19 salgınının başından bu yana 465 bin kişi iş gücü piyasasından çekildi.
- Voyager Digital, sahiplerinin bundan böyle yurtdışı ödemelerde ve harcamalarda kriptopara kullanabilecekleri bir banka kartını piyasaya sürdüğünü duyurdu. Kartı işleme sokan banka Metropolitan Commercial Bank olurken Usio, kartın program yöneticisi ve işlemcisi olarak görev yapacağını bildirdi.
- Amerikan Petrol Enstitüsü haftalık ham petrol stokları 0,655 milyon varil arttı, beklenti 1,550 milyon varil, önceki veri -2,485 milyon varil.
- Japonya'da ticaret dengesi Ekim ayında -67,4 milyar yen, beklenti -310,0 milyar yen, önceki veri -624,1 milyar yen.
- Avustralya'da maaş fiyat endeksi üçüncü çeyrekte çeyreklik %0,6, beklenti %0,5, önceki veri %0,4.
- ABD 10 yıllık tahvil faizi dün %1,594-%1,646 aralığında işlem gördü, kapanış %1,637 oldu. Bugün son seviye %1,644.
- Dolar endeksi dün 95,40-95,97 aralığında hareket etti, ve kapanışı 95,92 oldu. Bugün son seviye 96,09.
- GBPUSD paritesi dün 1,3405-1,3473 aralığında işlem görürken, kapanış 1,3429 oldu. Bugün son işlem fiyatı 1,3417.
- Brent petrol dün 81,57-83,12 aralığında işlem gördü, kapanış 82,34 oldu. Bugün son işlemler ham petrolde 80,11 ve Brent petrolde 81,74'den gerçekleşiyor.
- Ethereum dün 4.106-4.560 aralığında işlem gördü, kapanış 4.209 oldu. Bugün son işlem fiyatı 4.144.

## Hisse Senedi Piyasaları

Avrupa borsalarında dün karışık kapanışlar gerçekleşti. DAX %0,61 yükselişle 16.247, FTSE 100 %0,34 düşüşle 7.326, ve Euro Stoxx 50 %0,35 yükselişle 4.401'den kapanış gerçekleştirdi. Vadeli işlemler piyasasında DAX %0,13 aşağıda, FTSE 100 %0,39 aşağıda, Euro Stoxx 50 %0,05 aşağıda.

ABD'de teknoloji hisseleri öncülüğünde yükselişler yaşandı. Dow Jones %0,15 yükselişle 36.142, S&P 500 %0,39 yükselişle 4.700, ve Nasdaq %0,76 yükselişle 15.973'den kapanış gerçekleştirdi. Vadeli işlemler piyasasında Dow Jones %0,04 aşağıda S&P 500 %0,07 aşağıda ve Nasdaq %0,11 aşağıda.

Asya borsalarında bugün Çin pozitif ayrışıyor. Nikkei 225 %0,31 aşağıda ve 29.715, Shanghai %0,38 yukarıda ve 3.535, Hang Seng %0,54 aşağıda ve 25.576.

## Kriptopara Piyasası

#	İsim	Sembol	Fiyat (USD)	Ply. Deg	(24S) Hac.	Toplam Hac.	Deg (24S)	Deg (7G)
1	Bitcoin	BTC	59.467,8	\$1,14T	\$20,37B	27,94%	-2,92%	-9,22%
2	Ethereum	ETH	4.144,05	\$499,37B	\$12,09B	16,58%	-4,34%	-10,46%
3	Binance Coin	BNB	566,59	\$96,18B	\$2,26B	3,09%	-6,93%	-8,33%
4	Tether	USDT	1,0006	\$74,88B	\$50,28B	68,96%	+0,03%	+1,46%
5	Solana	SOL	212,937	\$65,88B	\$2,55B	3,50%	-8,46%	-8,72%
6	Cardano	ADA	1,8375	\$62,08B	\$1,83B	2,24%	-5,83%	-16,17%
7	XRP	XRP	1,08049	\$51,71B	\$2,26B	3,10%	-3,77%	-11,29%
8	Polkadot	DOT	39,9	\$40,09B	\$1,87B	2,56%	-4,71%	-19,72%
9	USD Coin	USDC	0,9995	\$34,96B	\$1,02B	1,40%	0%	+1,51%
10	Dogecoin	DOGE	0,23428	\$31,47B	\$1,48B	2,04%	-5,58%	-12,03%

## XAU/USD

Altın'ın dün işlem aralığı **1.849-1.877**, kapanışı **1.850** oldu. Bugün son işlem fiyatı **1.853**. Direnç seviyeleri 1.865 ve 1.875, destek seviyeleri 1.850 ve 1.830.

**DİRENÇ 1 / 1.865 DİRENÇ 2 / 1.875**

**DESTEK 1 / 1.850 DESTEK 2 / 1.830**



## DAX

Endeksin dün işlem aralığı **16.157-16.266** olurken, kapanış **16.247** oldu. Vadeli işlemler piyasasında endeks **%0,13 aşağıda**. Direnç seviyeleri 16.250 ve 16.525 destek seviyeleri 16.175 ve 16.030.

**DİRENÇ 1 / 16.250 DİRENÇ 2 / 16.525**

**DESTEK 1 / 16.175 DESTEK 2 / 16.030**



## EUR/USD

Paritenin işlem aralığı dün **1,1309-1,1358**, ve kapanış **1,1320** oldu. Bugün son işlem fiyatı **1,1293**. Direnç seviyeleri 1,1320 ve 1,1350, destek seviyeleri 1,1300 ve 1,1270.

**DİRENÇ 1 / 1,1320 DİRENÇ 2 / 1,1350**

**DESTEK 1 / 1,1300 DESTEK 2 / 1,1270**



## USD/TRY

Paritenin dün işlem aralığı **10,0616-10,4242**, ve kapanışı **10,3383** oldu. Bugün son işlem fiyatı **10,3946**. Direnç seviyeleri 10,5000 ve 10,5500, destek seviyeleri 10,2680 ve 10,2000.

**DİRENÇ 1 / 10,5000      DİRENÇ 2 / 10,5500**  
**DESTEK 1 / 10,2680      DESTEK 2 / 10,2000**



## BTC/USD

Bitcoin'in dün işlem aralığı **58.638-63.624**, kapanış **60.107** oldu. Bugün son işlem fiyatı **59.467**. Direnç seviyeleri 60.000 ve 61.220, destek seviyeleri 59.130 ve 57.650.




























**DİRENÇ 1 / 60.000      DİRENÇ 2 / 61.220**  
**DESTEK 1 / 59.130      DESTEK 2 / 57.650**






































- Rapordaki tüm son piyasa değerleri raporun yazıldığı zamandaki değerleri ifade etmektedir.

## VERİ TAKVİMİ

Zaman	Döviz	Önem	Olay	Açıklanan	Beklenti	Önceki
17 Kasım 2021, Çarşamba						
00:00	USD	☆☆☆	ABD Dış Alım, Hazine Bonoları (Eyl)	1,40B		30,70B
00:00	USD	☆☆☆	Toplam Net Sermaye Akışı (Eyl)	-26,80B		91,10B
00:00	USD	☆☆☆	TIC Net Uzun Vadeli İşlemler (Eyl)	26,3B		79,3B
00:00	USD	☆☆☆	TIC Uzun Vadeli Net İşlemler (Swap Dahil) (Eyl)	-1,80B		61,60B
00:30	USD	☆☆☆	Amerikan Petrol Enstitüsü Haftalık Ham Petrol Stokları	0,655M	1,550M	-2,485M
00:45	NZD	☆☆☆	Üretici Fiyat Endeksi (ÜFE) Girişi (çeyreklik) (3. Çeyrek)	1,6%		3,0%
00:45	NZD	☆☆☆	Üretici Fiyat Endeksi (ÜFE) Çıkışı (çeyreklik) (3. Çeyrek)	1,8%		2,6%
02:30	AUD	☆☆☆	MI Öncü Endeksi (Aylık)	0,2%		0,0%
02:50	JPY	☆☆☆	Mevsimsellikten Arındırılmış Ticaret Dengesi	-0,44T		-0,61T
02:50	JPY	☆☆☆	Çekirdek Makine Siparişleri (Yıllık) (Eyl)	12,5%	17,4%	17,0%
02:50	JPY	☆☆☆	Çekirdek Makine Siparişleri (Aylık) (Eyl)	0,0%	1,8%	-2,4%
02:50	JPY	☆☆☆	İhracat (Yıllık) (Eki)	9,4%	9,9%	13,0%
02:50	JPY	☆☆☆	İthalat (Yıllık) (Eki)	26,7%	31,9%	38,6%
02:50	JPY	☆☆☆	Ticaret Dengesi (Eki)	-67,4B	-310,0B	-624,1B
03:30	AUD	☆☆☆	Maaş Fiyat Endeksi (çeyreklik) (3. Çeyrek)	0,6%	0,5%	0,4%
03:30	AUD	☆☆☆	Maaş Fiyat Endeksi (Yıllık) (3. Çeyrek)	2,2%	2,2%	1,7%
03:30	SGD	☆☆☆	Petrol Dışı İhracatlar (Aylık) (Eki)	4,20%	0,40%	1,00%
03:30	SGD	☆☆☆	Petrol Dışı İhracatlar (Yıllık) (Eki)	17,90%	15,00%	12,00%
04:20	EUR	☆☆☆	AMB Başkanı Lagarde'in Konuşması (4)			
10:00	GBP	☆☆☆	Çekirdek Tüketici Fiyat Endeksi (CPI) (Yıllık) (Eki)		3,1%	2,9%
10:00	GBP	☆☆☆	Çekirdek TÜFE (Aylık Bazda) (Aylık) (Eki)		0,4%	0,4%
10:00	GBP	☆☆☆	Çekirdek Üretici Fiyat Endeksi (ÜFE) Faaliyeti (Aylık) (Eki)			0,5%
10:00	GBP	☆☆☆	Çekirdek Üretici Fiyat Endeksi (ÜFE) Faaliyeti (Yıllık) (Eki)			5,9%
10:00	GBP	☆☆☆	Çekirdek Perakende Fiyat Endeksi (RPI) (Aylık) (Eki)			0,4%
10:00	GBP	☆☆☆	Çekirdek Perakende Fiyat Endeksi (RPI) (Yıllık) (Eki)			5,0%
10:00	GBP	☆☆☆	Tüketici Fiyat Endeksi (TÜFE) (Yıllık) (Eki)		3,9%	3,1%

10:00		GBP	★ ★ ☆	Tüketici Fiyat Endeksi (TÜFE) (Aylık) (Eki)	0,8%	0,3%
10:00		GBP	★ ☆ ☆	Takvim Etkisinden Arındırılmamış TÜFE (Eki)		112,40
10:00		GBP	★ ☆ ☆	Üretici Fiyat Endeksi (ÜFE) Girişi (Yıllık) (Eki)	12,1%	11,4%
10:00		GBP	★ ★ ☆	Üretici Fiyat Endeksi (ÜFE) Girişi (Aylık) (Eki)	1,1%	0,4%
10:00		GBP	★ ☆ ☆	Üretici Fiyat Endeksi (ÜFE) Çıkışı (Yıllık) (Eki)	7,3%	6,7%
10:00		GBP	★ ☆ ☆	Üretici Fiyat Endeksi (ÜFE) Çıkışı (Aylık) (Eki)	0,8%	0,5%
10:00		GBP	★ ☆ ☆	Perakende Fiyat Endeksi (RPI) (Aylık) (Eki)	0,8%	0,4%
10:00		GBP	★ ☆ ☆	Perakende Fiyat Endeksi (RPI) (Yıllık) (Eki)	5,7%	4,9%
11:00		ZAR	★ ★ ☆	Çekirdek Tüketici Fiyat Endeksi (TÜFE) (Aylık) (Eki)	0,2%	0,3%
11:00		ZAR	★ ☆ ☆	Çekirdek Tüketici Fiyat Endeksi (TÜFE) (Yıllık) (Eki)	3,2%	3,2%
11:00		ZAR	★ ★ ☆	Tüketici Fiyat Endeksi (TÜFE) (Aylık) (Eki)	0,2%	0,2%
11:00		ZAR	★ ☆ ☆	Tüketici Fiyat Endeksi (TÜFE) (Yıllık) (Eki)	5,0%	5,0%
11:05		EUR	★ ★ ☆	Alman Buba'dan Balz'ın Konuşması ¶)		
12:00		EUR	★ ☆ ☆	İtalya Ticaret Dengesi (Eyl)		1,316B
12:00		EUR	★ ☆ ☆	İtalya Avrupa Birliği Ticaret Dengesi (Eyl)		-0,28B
12:00		EUR	★ ★ ☆	ECB Finansal İstikrar Raporu ¶)		
13:00		EUR	★ ☆ ☆	İnşaat Faaliyeti (Aylık) (Eyl)		-1,28%
13:00		EUR	★ ★ ☆	Çekirdek Tüketici Fiyat Endeksi (TÜFE) (Yıllık) (Eki)	2,1%	2,1%
13:00		EUR	★ ☆ ☆	Çekirdek Tüketici Fiyat Endeksi (TÜFE) (Aylık) (Eki)	0,3%	0,3%
13:00		EUR	★ ★ ☆	Tüketici Fiyat Endeksi (TÜFE) (Aylık) (Eki)	0,8%	0,5%
13:00		EUR	★ ★ ★	Tüketici Fiyat Endeksi (TÜFE) (Yıllık) (Eki)	4,1%	4,1%
13:00		EUR	★ ☆ ☆	Tütün Hariç Tüketici Fiyat Endeksi (TÜFE) (Aylık) (Eki)		0,5%
13:00		EUR	★ ☆ ☆	Tütün Hariç Tüketici Fiyat Endeksi (TÜFE) (Yıllık) (Eki)		3,4%
13:00		EUR	★ ☆ ☆	Enerji ve Gıda Hariç HICP (Yıllık) (Eki)	2,1%	2,1%
13:00		EUR	★ ☆ ☆	Enerji ve Gıda Hariç HICP (Aylık) (Eki)	0,3%	0,4%
13:40		EUR	★ ☆ ☆	Almanya 30 Yıllık Tahvil İhalesi		0,350%
14:00		ZAR	★ ☆ ☆	Perakende Satışlar (Yıllık) (Eyl)	-0,2%	-1,3%

14:00		AED	☆☆☆	Üretici Fiyat Endeksi (ÜFE) (Yıllık)		0,55%
14:00		AED	☆☆☆	TÜFE (Aylık)		0,43%
14:30		INR	☆☆☆	M3 Para Kaynağı		9,7%
15:00		USD	☆☆☆	MBA 30 Yıllık İpotek Oranı		3,16%
15:00		USD	☆☆☆	MBA İpotek Başvuruları (Haftalık)		5,5%
15:00		USD	☆☆☆	MBA Satın Alma Endeksi		278,4
15:00		USD	☆☆☆	İpotek Piyasa Endeksi		658,1
15:00		USD	☆☆☆	İpotek Refinansman Endeksi		2.841,0
15:30		SGD	☆☆☆	Ticaret Dengesi		4,999B
16:30		USD	☆☆☆	İnşaat İzinleri (Eki)	1,638M	1,586M
16:30		USD	☆☆☆	İnşaat İzinleri (Aylık) (Eki)		-7,8%
16:30		USD	☆☆☆	İnşaat Başlangıçları (Aylık) (Eki)		-1,6%
16:30		USD	☆☆☆	Konut Başlangıçları (Eki)	1,576M	1,555M
16:30		CAD	☆☆☆	Genel TÜFE (Yıllık)		1,8%
16:30		CAD	☆☆☆	Çekirdek Tüketici Fiyat Endeksi (TÜFE) (Yıllık) (Eki)		3,7%
16:30		CAD	☆☆☆	Çekirdek Tüketici Fiyat Endeksi (TÜFE) (Aylık) (Eki)		0,3%
16:30		CAD	☆☆☆	Tüketici Fiyat Endeksi (TÜFE) (Yıllık) (Eki)	4,7%	4,4%
16:30		CAD	☆☆☆	Tüketici Fiyat Endeksi (TÜFE) (Aylık) (Eki)	0,7%	0,2%
16:30		CAD	☆☆☆	Medyan TÜFE (Yıllık)		2,8%
16:30		CAD	☆☆☆	Medyan TÜFE (Yıllık)		2,8%
16:30		CAD	☆☆☆	İşlenmiş TÜFE (Yıllık)		3,4%
17:00		EUR	☆☆☆	AMB'den Schnabel Konuşma Yapacak 		
17:10		USD	☆☆☆	FOMC Üyesi Williams'ın Konuşması 		
Belirsiz		CAD	☆☆☆	BoC Finans Sistemi İncelemesi 		
18:30		USD	☆☆☆	Ham Petrol Stokları	1,398M	1,001M
18:30		USD	☆☆☆	Enerji Bilgi İdaresi Rafineri Ham Petrol Tüketimi (Haftalık)		0,343M
18:30		USD	☆☆☆	Ham Petrol İthalatları		-0,192M
18:30		USD	☆☆☆	Cushing, Oklahoma Ham Petrol Stokları		-0,034M
18:30		USD	☆☆☆	Distile Yakıt Üretimi		0,035M
18:30		USD	☆☆☆	Enerji Bilgi Yönetimi (EIA) Haftalık Distile Yakıt Stokları	-1,229M	-2,613M
18:30		USD	☆☆☆	Benzin Üretimi		-0,122M
18:30		USD	☆☆☆	Kalorifer Yakıtı Stokları		-0,030M

18:30	USD	☆☆☆	Enerji Bilgi İdaresi Haftalık Rafineri Kullanım Oranları (Haftalık)	0,7%	0,4%
18:30	USD	☆☆☆	Benzin Stokları	-0,575M	-1,555M
19:00	USD	☆☆☆	FOMC Üyesi Bowman'ın Konuşması		
19:00	RUB	☆☆☆	GSYİH Çeyreklik (Yıllık) (3. Çeyrek)	4,6%	10,5%
19:30	EUR	☆☆☆	Bundesbank Başkan Yardımcısı Buch Konuşma Yapacak		
20:40	USD	☆☆☆	FED Üyesi Waller'in Konuşması		
20:40	USD	☆☆☆	FOMC Üyesi Daly'nin Konuşması		
21:00	USD	☆☆☆	20 Yıllık Tahvil İhalesi		2,100%
21:30	EUR	☆☆☆	AMB Başkanı Lagarde'in Konuşması		

YASAL UYARI: Bu rapor ve yorumlardaki veriler, bilgiler ve grafikler, ulaşılabilen ilk kaynaklardan iyi niyetle ve doğruluğu, geçerliliği ve etkinliği velhasıl her ne şekilde, suret ve nam altında olursa olsun herhangi bir karara dayanak oluşturması hususunda herhangi bir teminat, garanti oluşturmadan, yalnızca bilgi edinilmesi amacıyla derlenmiştir. İş bu raporlardaki yorumlardan, eksik bilgi ve/veya güncellenme gibi konularda ortaya çıkabilecek zararlardan Efor Forex ve çalışanları sorumlu değildir. Efor Forex her an, hiçbir şekilde ve surette ön ihbara ve/veya ihtarla gerek kalmaksızın söz konusu bilgileri, tavsiyeleri değiştirebilir ve/veya ortadan kaldırabilir. Genel anlamda bilgi vermek amacıyla hazırlanmış olan iş bu rapor ve yorumlar, kapsamlı bilgiler, hiçbir şekilde ve surette Efor Forex'in herhangi bir taahhüdünü içermediğinden, bu bilgilere istinaden her türlü özel ve/veya tüzel kişiler tarafından alınacak kararlar, varılacak sonuçlar, gerçekleştirilecek işlemler ve oluşabilecek her türlü riskler bizzat bu kişilere ait ve raci olacaktır. Bu nedenle, işbu rapor, yorum ve ver alan bilgilere dayanılarak özel ve/veya tüzel kişiler tarafından alınacak kararlar, varılacak sonuçlar, gerçekleştirilecek işlemler nedeniyle oluşabilecek her türlü maddi ve manevi zarar, kar mahrumiyeti, her ne nam altında olursa olsun ilgililer veya 3. kişilerin uğrayabileceği doğrudan ve/veya dolayısıyla oluşacak zarar ve zıvandan hiçbir şekilde ve surette Efor Forex ve çalışanları sorumlu olmayacak olup, ilgililer, uğranılan/uğranılacak zararlar nedeniyle hiçbir şekilde ve surette her ne nam altında olursa olsun Efor Forex ve çalışanlarından herhangi bir tazminat talep etme hakkı bulunmadıklarını bilir ve kabul ederler. Bu rapor, yorum ve ver alan bilgiler "yatırım danışmanlığı" hizmeti ve/veya faaliyeti olmayıp; yatırım danışmanlığı hizmeti almak isteyen kişi ve kurumların, iş bu hizmeti vermeye yetkili kurum ve kuruluşlarla temasa geçmesi ve bu hizmeti bir sözleşme karşılığında alması zorunludur. Burada ver alan yorum ve tavsiyeler, yorum ve tavsiyede bulunanların kişisel görüşlerine dayanmaktadır. Bu görüşler, genel yatırım danışmanlığı faaliyeti kapsamında genel olarak düzenlendiğinden, kişiye özel rapor, yorum ve tavsiyeler içermediğinden mali durumunuz ile risk ve getiri tercihlerinize uygun olmayabilir. Bu nedenle, sadece burada ver alan bilgilere dayanılarak yatırım kararı verilmesi beklentilerinize uygun sonuçlar doğurmayabilir.