

GÜNLÜK PİYASA ANALİZİ – 16.11.2021

Gündem ve Piyasalara Bakış

- ABD Başkanı Biden 1 trilyon dolarlık altyapı paketini imzaladı. Yeni altyapı yatırımlarına 550 milyar dolarlık kaynağın ayrıldığı paket, Biden'ın imzasıyla yürürlüğe girmiş oldu.
- Çin Devlet Başkanı Xi ile ABD Başkanı Biden çevrim içi zirvede bir araya geldi. Pekin yönetiminden yapılan açıklamada, "Liderlerin görüşmede Çin-ABD ilişkilerinin geleceği ve ortak endişe kaynağı olan stratejik sorunlar hakkında görüş alışverişinde bulunmasının beklendiği" belirtildi.
- ABD Başkanı Joe Biden, Fed başkanlığı için görüşmelerine devam ederken, Senato Bankacılık Komisyonu Başkanı Sherrod Brown, kararın yakında açıklanmasını beklediklerini söyledi. Bloomberg'e konuşan bir Kongre yetkilisi, diğer senatörler ve Bankacılık Komisyonu personelinin bir duyurunun yakında yapılacağı konusunda alarm durumuna geçtiğini kaydetti.
- Allianz'ın baş ekonomi danışmanı olan El Erian, Abu Dhabi'de düzenlenen ADIPEC enerji sanayii forumunda yaptığı açıklamada, "Fed kredibilitesini, güvenilirliğini kaybediyor. Enflasyon konusunda güvenilir ifadelerin yeniden tesis edilmesi gerçekten önemli. Bunun büyüme kurumsal, siyasi ve sosyal etkileri var" dedi. Fed'in enflasyon konusundaki duruşunun Banka'nın ileri dönük yönlendirmesinin zayıflattığını ve Başkan Biden'in ekonomik ajandasını baltaladığını savunan El-Erian, artan tüketici fiyatlarından en büyük darbeyi düşük gelirli kesimlerin aldığını insanların unutmaması gerektiğini vurguladı.
- Richmond Fed Başkanı Thomas Barkin, Fed'in kısa vadeli faiz oranlarını artırma yönünde bir karar almadan önce daha fazla veri görmeye ihtiyacı olduğunu söyledi. Hane halkı ve piyasa göstergelerinin orta ve uzun vadeli enflasyon beklentilerinin hala hedeflere paralel olduğuna işaret ettiklerini belirten Barkin, "Eğer bir ihtiyaç ortaya çıkar ise, yapmamız gerekeni yapacağız" diye konuştu.
- İngiltere Merkez Bankası Başkanı Andrew Bailey, ülkede artan enflasyondan "son derece" rahatsız olduğunu belirttiği konuşmasında, "Hedef seviyenin üzerinde olan enflasyona ilişkin istediğimiz rota bu değil." ifadelerini kullandı.
- ABD Başkanı Joe Biden'in kriptopara vergi raporlama zorunluluğunu da içeren altyapı yatırım paketini imzalamasının da etkisiyle kriptopara fiyatları Bitcoin öncülüğünde geriledi. Biden'in onayı ile ABD'de yürürlüğe giren yasa, vergi idaresi IRS için aracı kurum, broker tanımını genişletiyor. Tüm borkerlerin cari vergi yasası çerçevesinde işlemlerini raporlamaları zorunluluğu getiriyor. Piyasa katılımcıları, yapılan geniş tanımın kriptopara madencileri ve piyasanın diğer taraflarını IRS'in raporlama zorunlulukları kapsamına sokacağından endişe ediyorlar.
- Dünya Ticaret Örgütü (DTÖ), Küresel Mal Ticaret Barometresi Kasım Raporu'nu yayımladı. Buna göre, DTÖ Mal Ticareti Barometresi, Ağustos ayındaki 2016'dan bu yana en yüksek seviye olan 110,4 puandan Kasım'da 99,5 puana geriledi. Barometredeki 100'den büyük okumalar trendin üzerinde büyüme olacağını gösterirken, 100'ün altındaki okumalar trendin altındaki büyümeye işaret ediyor.
- En kirliliği olan kömür, enerji sıkıntısı sebebiyle ABD'de talep görmeye başladı. Ülkedeki kömür fiyatları 2009 yılından bu yana en yüksek seviyeye ulaştı. S&P Global Market Intelligence tarafından yayımlanan rakamlara göre, Central Appalachia'dan gelen kömür fiyatları geçen hafta 10 dolardan fazla artarak ton başına 89.75 dolara yükseldi.
- Tesla'nın patronu Elon Musk 930 milyon dolarlık daha Tesla hissesi sattı. Böylelikle Musk'ın Tesla'da toplam hisse satışı 8 milyar dolara yaklaştı.
- San Francisco merkezli yatırım şirketi Paradigm, yeni nesil kripto şirketlerine ve protokollerine yatırım yapmayı amaçlayan 2,5 milyar dolar büyüklüğündeki risk sermayesi fonunu hayata geçireceğini bildirdi.
- ABD 10 yıllık tahvil faizi dün %1,541-%1,632 aralığında işlem gördü, kapanış %1,616 oldu. Bugün son seviye %1,601.
- Dolar endeksi dün 94,96-95,59 aralığında hareket etti, ve kapanışı 95,52 oldu. Bugün son seviye 95,44.
- GBPUSD paritesi dün 1,3403-1,3449 aralığında işlem görürken, kapanış 1,3414 oldu. Bugün son işlem fiyatı 1,3426.
- Brent petrol dün 80,70-82,46 aralığında işlem gördü, kapanış 82,06 oldu. Bugün son işlemler ham petrolde 81,33 ve brent petrolde 82,64'den gerçekleşiyor.
- Ethereum dün 4.540-4.771 aralığında işlem gördü, kapanış 4.562 oldu. Bugün son işlem fiyatı 4.353.

Hisse Senedi Piyasaları

Avrupa borsaları haftanın ilk işlem gününde dalgalı seyrin ardından yeşil bölgede kapanışlar gerçekleştirdi. DAX %0,34 yükselişle 16.148, FTSE 100 %0,05 yükselişle 7.351, ve Euro Stoxx 50 %0,36 yükselişle 4.386'dan kapanış gerçekleştirdi. Vadeli işlemler piyasasında DAX %0,02 yukarıda, FTSE 100 %0,01 aşağıda, Euro Stoxx 50 %0,01 aşağıda.

ABD'de endeksler günü sınırlı kayıplarla tamamladı. Dow Jones %0,04 düşüşle 36.087, S&P 500 %0,01 düşüşle 4.682, ve Nasdaq %0,04 düşüşle 15.853'den kapanış gerçekleştirdi. Vadeli işlemler piyasasında Dow Jones %0,02 aşağıda S&P 500 %0,02 aşağıda ve Nasdaq %0,01 aşağıda.

Asya borsalarında Shanghai nispeten zayıf performans gösteriyor. Nikkei 225 %0,04 yukarıda ve 29.788, Shanghai %0,09 aşağıda ve 3.529, Hang Seng %0,92 yukarıda ve 25.624.

Kriptopara Piyasası

#	İsim	Sembol	Fiyat (USD)	Piy. Değ.	(24S) Hac.	Toplam Hac.	Değ (24S)	Değ (7G)
1	Bitcoin	BTC	61.292,1	\$1,15T	\$37,59B	30,66%	-6,82%	-10,22%
2	Ethereum	ETH	4.353,8	\$514,07B	\$21,51B	17,54%	-7,21%	-9,73%
3	Binance Coin	BNB	610,99	\$101,74B	\$2,73B	2,22%	-6,45%	-5,70%
4	Tether	USDT	1,0003	\$73,75B	\$79,03B	64,47%	+0,02%	-0,09%
5	Solana	SOL	228,909	\$69,42B	\$2,88B	2,35%	-5,58%	-7,12%
6	Cardano	ADA	1,9521	\$65,04B	\$2,00B	1,64%	-4,88%	-9,48%
7	XRP	XRP	1,12773	\$53,26B	\$3,56B	2,90%	-6,69%	-11,09%
8	Polkadot	DOT	42,13	\$41,60B	\$1,90B	1,55%	-9,73%	-20,44%
9	USD Coin	USDC	0,9995	\$34,41B	\$5,24B	4,28%	-0,03%	-0,03%
10	Dogecoin	DOGE	0,248582	\$32,81B	\$1,44B	1,18%	-5,68%	-14,12%

XAU/USD

Altın'ın dün işlem aralığı **1.856-1.870**, kapanışı **1.862** oldu. Bugün son işlem fiyatı **1.866**. Direnç seviyeleri 1.865 ve 1.875, destek seviyeleri 1.850 ve 1.830.

DİRENÇ 1 / 1.865 DİRENÇ 2 / 1.875

DESTEK 1 / 1.850 DESTEK 2 / 1.830



DAX

Endeksin dün işlem aralığı **16.072-16.149** olurken, kapanış **16.148** oldu. Vadeli işlemler piyasasında endeks **%0,02 yukarıda**. Direnç seviyeleri 16.160 ve 16.525 destek seviyeleri 16.120 ve 16.030.

DİRENÇ 1 / 16.160 DİRENÇ 2 / 16.525

DESTEK 1 / 16.120 DESTEK 2 / 16.030



EUR/USD

Paritenin işlem aralığı dün **1,1356-1,1464**, ve kapanış **1,1367** oldu. Bugün son işlem fiyatı **1,1380**. Direnç seviyeleri 1,1400 ve 1,1420, destek seviyeleri 1,1365 ve 1,1350.

DİRENÇ 1 / 1,1400 DİRENÇ 2 / 1,1420

DESTEK 1 / 1,1365 DESTEK 2 / 1,1350



USD/TRY

Paritenin dün işlem aralığı **9,9511-10,0786**, ve kapanışı **10,0616** oldu. Bugün son işlem fiyatı **10,0873**. Direnç seviyeleri 10,1270 ve 10,2000, destek seviyeleri 10,0000 ve 9,9500.

DİRENÇ 1 / 10,1270 DİRENÇ 2 / 10,2000
DESTEK 1 / 10,0000 DESTEK 2 / 9,9500



BTC/USD

Bitcoin'in dün işlem aralığı **63.371-66.339**, kapanış **63.624** oldu. Bugün son işlem fiyatı **61.292**. Direnç seviyeleri 62.150 ve 63.195, destek seviyeleri 60.880 ve 60.000.






































DİRENÇ 1 / 62.150 DİRENÇ 2 / 63.195
DESTEK 1 / 60.880 DESTEK 2 / 60.000













- Rapordaki tüm son piyasa değerleri raporun yazıldığı zamandaki değerleri ifade etmektedir.

VERİ TAKVİMİ

Zaman	Döviz	Önem	Olay	Açıklanan	Beklenti	Önceki
16 Kasım 2021, Salı						
03:30	AUD	☆☆☆	Para Politikası Toplantı Tutanakları			
05:00	NZD	☆☆☆	Yeni Zelanda Merkez Bankası (RBNZ) Dış Ülke Varlıkları (Eki)	50,10%		48,60%
05:30	AUD	☆☆☆	Avustralya Merkez Bankası (RBA) Başkan Lowe'un Konuşması			
07:30	JPY	☆☆☆	Üçüncü Sanayi Faaliyet Endeksi (Aylık)	0,5%		-1,1%
31 dk	GBP	☆☆☆	Investing.com GBP/USD Endeksi			56,4%
31 dk	USD	☆☆☆	Investing.com Altın Endeksi			51,3%
31 dk	USD	☆☆☆	Investing.com S&P 500 Endeksi			61,5%
31 dk	CAD	☆☆☆	Investing.com USD/CAD Endeksi			50,4%
31 dk	CHF	☆☆☆	Investing.com USD/CHF Endeksi			62,0%
31 dk	AUD	☆☆☆	Investing.com AUD/USD Endeksi			32,4%
31 dk	JPY	☆☆☆	Investing.com USD/JPY Endeksi			54,9%
31 dk	NZD	☆☆☆	Investing.com NZD/USD Endeksi			53,3%
31 dk	EUR	☆☆☆	Investing.com EUR/USD Endeksi			51,1%
10:00	GBP	☆☆☆	İkramiyeler Hariç Ortalama Gelirler (Eyl)	5,0%	6,0%	
10:00	GBP	☆☆☆	Ortalama Gelir Endeksi + İkramiye (Eyl)	5,6%	7,2%	
10:00	GBP	☆☆☆	İşsizlik Hak Başvurusu Sayısındaki Değişim (Eki)			-51,1K
10:00	GBP	☆☆☆	İstihdam Değişikliği 3A/3A (Aylık) (Eyl)	185K		235K
10:00	GBP	☆☆☆	İşgücü Verimliliği			4,3%
10:00	GBP	☆☆☆	İşsizlik Oranı (Eyl)	4,4%	4,5%	
10:45	EUR	☆☆☆	Fransa Tüketici Fiyat Endeksi (TÜFE) (Aylık) (Eki)	0,4%	-0,2%	
10:45	EUR	☆☆☆	Fransa TÜFE (Yıllık)	2,6%	2,2%	
10:45	EUR	☆☆☆	Fransa Harmonize Tüketici Fiyatları Endeksi (HICP) (Yıllık) (Eki)	3,2%	2,7%	
10:45	EUR	☆☆☆	Fransa Harmonize Tüketici Fiyatları Endeksi (HICP) (Aylık) (Eki)	0,5%	-0,2%	
11:20	EUR	☆☆☆	Bundesbank'tan Wuermeling Konuşma Yapacak			
11:30	EUR	☆☆☆	Hollanda Tüketici Harcamaları (Eyl)			5,8%

11:30	 EUR	☆☆☆	Hollanda Gayri Safi Yurtiçi Hasılası (GSYİH) (peyreklik) (3. Çeyrek)	1,7%	3,8%
11:30	 EUR	☆☆☆	Hollanda Gayri Safi Yurtiçi Hasılası (GSYİH) (Yıllık) (3. Çeyrek)		10,4%
11:30	 EUR	☆☆☆	Hollanda Ticaret Dengesi (Eyl)		4,52B
11:30	 HKD	☆☆☆	İşsizlik Oranı (Eki)		4,5%
12:00	 USD	☆☆☆	IEA Aylık Raporu 		
12:00	 EUR	☆☆☆	İtalya Tüketici Fiyat Endeksi (TÜFE) (Yıllık) (Eki) 	2,9%	2,9%
12:00	 EUR	☆☆☆	İtalya Tüketici Fiyat Endeksi (TÜFE) (Aylık) (Eki) 	0,6%	0,6%
12:00	 EUR	☆☆☆	İtalya Tütün Hariç TÜFE (Aylık) (Eki)		2,6%
12:00	 EUR	☆☆☆	İtalya Harmonize Tüketici Fiyatları Endeksi (HICP) (Aylık) (Eki) 	0,8%	0,8%
12:00	 EUR	☆☆☆	İtalya Harmonize Tüketici Fiyatları Endeksi (HICP) (Yıllık) (Eki) 	3,1%	3,1%
12:30	 ZAR	☆☆☆	İşletme Güveni (Eki)		91,0
13:00	 EUR	☆☆☆	İspanya 3 Aylık Letras İhalesi		-0,667%
13:00	 EUR	☆☆☆	İstihdam Değişimi (Yıllık) 		1,8%
13:00	 EUR	☆☆☆	İstihdam Değişimi (peyreklik) 		0,7%
13:00	 EUR	☆☆☆	Genel İstihdam (3. Çeyrek)		158.952,5K
13:00	 EUR	☆☆☆	Gayri Safi Yurtiçi Hasıla (GSYİH) (peyreklik) (3. Çeyrek)	2,2%	2,2%
13:00	 EUR	☆☆☆	Gayri Safi Yurtiçi Hasıla (GSYİH) (Yıllık) (3. Çeyrek)	3,7%	3,7%
16:15	 CAD	☆☆☆	Konut Başlangıçları (Eki)	255,0K	251,2K
16:30	 USD	☆☆☆	Çekirdek Perakende Satışlar (Aylık) (Eki)	1,0%	0,8%
16:30	 USD	☆☆☆	İhracat Fiyat Endeksi (Aylık) (Eki)	0,9%	0,1%
16:30	 USD	☆☆☆	İthalat Fiyat Endeksi (Aylık) (Eki)	1,0%	0,4%
16:30	 USD	☆☆☆	Perakende Denetimi (Aylık) (Eki)	0,9%	0,8%
16:30	 USD	☆☆☆	Perakende Satışlar (Yıllık) (Eki)		13,95%
16:30	 USD	☆☆☆	Perakende Satışlar (Aylık) (Eki)	1,2%	0,7%
16:30	 USD	☆☆☆	Yakıt ve Otomobil Hariç Perakende Satışlar (Aylık) (Eki)		0,7%
16:55	 USD	☆☆☆	Kırmızı Kitap (Yıllık)		15,6%
17:15	 USD	☆☆☆	Kapasite Kullanım Oranı (Eki)	75,8%	75,2%
17:15	 USD	☆☆☆	Sanayi Üretimi (Yıllık) (Eki)		4,62%
17:15	 USD	☆☆☆	Sanayi Üretimi (Aylık) (Eki)	0,7%	-1,3%
17:15	 USD	☆☆☆	İmalat Üretimi (Aylık) (Eki)	0,7%	-0,7%

17:30	 NZD	★ ★ ☆	GlobalDairyTrade Fiyat Endeksi		4,3%
18:00	 USD	★ ★ ☆	İşletme Stokları (Aylık) (Eyl)	0,6%	0,6%
18:00	 USD	★ ☆ ☆	NAHB Konut Piyasası İndeksi (Kas)	80	80
18:00	 USD	★ ★ ☆	Otomotiv Hariç Perakende Stokları (Eyl)		0,6%
19:10	 EUR	★ ★ ★	AMB Başkanı Lagarde'ın Konuşması (🔊)		
20:00	 USD	★ ☆ ☆	FOMC Üyesi Barkin'in Konuşması (🔊)		
20:00	 USD	★ ★ ☆	FOMC Üyesi Bostic'in Konuşması (🔊)		
20:00	 CAD	★ ★ ☆	BoC Yönetim Kurulu Üyesi Schimbrü'nin Konuşması (🔊)		
22:55	 USD	★ ★ ☆	FOMC Üyesi Harker'in Konuşması (🔊)		
23:30	 USD	★ ★ ☆	FOMC Üyesi Daly'nin Konuşması (🔊)		

YASAL UYARI: Bu rapor ve yorumlardaki yazılar, bilgiler ve grafikler, ulaşılabilen ilk kaynaklardan iyi niyetle doğruluğu, geçerliliği ve etkinliği velhasıl her ne şekilde, suret ve nam altında olursa olsun herhangi bir karara dayanak oluşturması hususunda herhangi bir teminat, garanti oluşturmadan, yalnızca bilgi edinilmesi amacıyla derlenmiştir. İş bu raporlardaki yorumlardan; eksik bilgi ve/veya güncellenme gibi konularda ortaya çıkabilecek zararlardan Efor Forex ve çalışanları sorumlu değildir. Efor Forex her an, hiçbir şekilde ve surette ön ihbara ve/veya ihtarla gerek kalmaksızın söz konusu bilgileri, tavsiyeleri değiştirebilir ve/veya ortadan kaldırabilir. Genel anlamda bilgi vermek amacıyla hazırlanmış olan iş bu rapor ve yorumlar, kapsamlı bilgiler, hiçbir şekilde ve surette Efor Forex'in herhangi bir taahhüdünü içermediğinden, bu bilgilere istinaden her türlü özel ve/veya tüzel kişiler tarafından alınacak kararlar, varılacak sonuçlar, gerçekleştirilecek işlemler ve oluşabilecek her türlü riskler bizzat bu kişilere ait ve raci olacaktır. Bu nedenle, işbu rapor, yorum ve ver alan bilgilere dayanılarak özel ve/veya tüzel kişiler tarafından alınacak kararlar, varılacak sonuçlar, gerçekleştirilecek işlemler nedeniyle oluşabilecek her türlü maddi ve manevi zarar, kar mahrumiyeti, her ne nam altında olursa olsun ilgililer veya 3. kişilerin uğrayabileceği doğrudan ve/veya dolayısıyla oluşacak zarar ve zıvandan hiçbir şekilde ve surette Efor Forex ve çalışanları sorumlu olmayacak olup, ilgililer, uğranılan/uğranılacak zararlar nedeniyle hiçbir şekilde ve surette her ne nam altında olursa olsun Efor Forex ve çalışanlarından herhangi bir tazminat talep etme hakkı bulunmadıklarını bilir ve kabul ederler. Bu rapor, yorum ve ver alan bilgiler "yatırım danışmanlığı" hizmeti ve/veya faaliyeti olmayıp; yatırım danışmanlığı hizmeti almak isteyen kişi ve kurumların, iş bu hizmeti vermeye yetkili kurum ve kuruluşlarla temasa geçmesi ve bu hizmeti bir sözleşme karşılığında alması zorunludur. Burada ver alan yorum ve tavsiyeler, yorum ve tavsiyede bulunanların kişisel görüşlerine dayanmaktadır. Bu görüşler, genel yatırım danışmanlığı faaliyeti kapsamında genel olarak düzenlendiğinden, kişiye özel rapor, yorum ve tavsiyeler içermediğinden mali durumunuz ile risk ve getiri tercihlerinize uygun olmayabilir. Bu nedenle, sadece burada ver alan bilgilere dayanılarak yatırım kararı verilmesi beklentilerinize uygun sonuçlar doğurmayabilir.