

## GÜNLÜK PİYASA ANALİZİ – 12.11.2021

### Gündem ve Piyasalara Bakış

- Beyaz Saray'dan üst düzey yetkililer, Bloomberg'in konu hakkında bilgiye sahip kaynaklardan edindiği bilgiye göre, Fed Başkanı Jerome Powell'in geçen yıl bir hisse senedi endeks fonundaki hisselerini satmasının ikinci dönem için başkanlığa atanmasını engelleyeceğini düşünmüyorlar.
- Japonya ile ABD, ikili iş birliğini güçlendirerek "serbest ve açık Hint-Pasifik" vizyonunun gerçekleştirilmesinde beraber çalışmayı hedeflediklerini bildirdi.
- ABD Başkanı Joe Biden, Ağustos ayında Senato ve geçtiğimiz hafta Temsilciler Meclisi'nde kabul edilen 1,2 trilyon dolarlık altyapı yatırım paketinin uygulanmasını denetlemek için bir yönetici atayacak.
- Goldman Sachs analistleri, EURUSD'nin önümüzdeki yıl 1,16-1,18 bandında hareket etmesini bekliyor.
- GBPUSD paritesi, İngiliz ekonomisinin ivme kaybettiğine işaret eden veriler, ABD'de enflasyonun 30 yılın zirvesine çıkmasının Fed'in faiz artırımını erkene almaya yönlendireceği beklentilerinin dolar güçlendirmesi ile bu sabah 2021 yılının en düşük seviyesine geriledi.
- İngiltere'nin Brexit Bakanı Frost, AB Komisyonu Başkan Yardımcısı Sefcovic ile yapacağı görüşmede İngiliz hükümetinin Kuzey İrlanda Protokolü üzerinde bir anlaşma için çabalarını yineleyeceğinin ve gelecek birkaç haftada bu konuda yoğun müzakerelere gireceğinin sinyalini verecek.
- Meksika Merkez Bankası (Banxico), faiz oranını beklediği gibi 25 baz puan artırarak %5,0 yaptı.
- 277 yıllık tarihi sanat müzayede evi Sotheby, perşembe günü yaptığı açıklamada Banksy'nin eserleri için Ethereum tekliflerine açık olacağını duyurdu. Kurum, daha önceki müzayedelerinde Coinbase üzerinden Bitcoin kabul edeceğini duyurmuştu.
- Avrupa Parlamentosu (AP) İstihdam ve Sosyal İşler Komitesi, Avrupa Birliği (AB) ülkelerinde ücretlerin pazarlık ve toplu iş sözleşmeleri ile belirlenmesinin yaygınlaştırılmasını talep etti.
- Almanya'da koronavirüs vaka sayıları artmaya devam ediyor. Robert Koch Enstitüsü (RKI) verilerine göre son 24 saatte 46 bin 640 yeni vaka belirlendi ve toplam vaka sayısı 4.942.890'a ulaştı.
- Yeni Zelanda'da işletme PMI Ekim ayında 54,3'e yükseldi, önceki veri 51,4.
- ABD 10 yıllık tahvil faizi dün %1,551-%1,599 aralığında işlem gördü, kapanış %1,596 oldu. Bugün son seviye %1,568.
- Dolar endeksi dün 94,84-95,19 aralığında hareket etti, ve kapanışı 95,15 oldu. Bugün son seviye 95,23.
- GBPUSD paritesi dün 1,3359-1,3433 aralığında işlem görürken, kapanış 1,3370 oldu. Bugün son işlem fiyatı 1,3362.
- Brent petrol dün 81,68-83,40 aralığında işlem gördü, kapanış 82,53 oldu. Bugün son işlemler ham petrolde 81,01 ve brent petrolde 82,23'den gerçekleşiyor.
- Ethereum dün 4.580-4.783 aralığında işlem gördü, kapanış 4.723 oldu. Bugün son işlem fiyatı 4.768.

## Hisse Senedi Piyasaları

Avrupa borsaları dün de FTSE 100 önderliğinde yeşil bölgede tamamladı. DAX %0,10 yükselişle 16.083, FTSE 100 %0,60 yükselişle 7.384, ve Euro Stoxx 50 %0,21 yükselişle 4.358'den kapanış gerçekleştirdi. Vadeli işlemler piyasasında DAX %0,10 yukarıda, FTSE 100 %0,03 aşağıda, Euro Stoxx 50 %0,01 aşağıda.

ABD'de dün Dow Jones negatif ayrıştı. Dow Jones %0,44 düşüşle 35,921, S&P 500 %0,06 yükselişle 4.649, ve Nasdaq %0,52 yükselişle 15.704'den kapanış gerçekleştirdi. Vadeli işlemler piyasasında Dow Jones %0,12 yukarıda S&P 500 %0,12 yukarıda ve Nasdaq %0,21 yukarıda.

Asya borsalarında bugün Japonya güçlü performans gösteriyor. Nikkei 225 %1,04 yukarıda ve 29.581, Shanghai %0,14 yukarıda ve 3.537, Hang Seng %0,10 yukarıda ve 25.272.

## Kriptopara Piyasası

# :	İsim :	Sembol :	Fiyat (USD) ↓	Ply. Değ : ↓	(24S) Hac. : ↓	Toplam Hac. : ↓	Değ (24S) : ↓	Değ (7G) : ↓
1	 Bitcoin	BTC	64 864,8	\$1,22T	\$35,69B	28,52%	+0,34%	+4,49%
2	 Ethereum	ETH	4 768,49	\$564,08B	\$18,02B	14,40%	+2,43%	+5,21%
3	 Binance Coin	BNB	632	\$105,43B	\$2,16B	1,73%	+1,25%	+7,85%
4	 Tether	USDT	1	\$73,92B	\$82,94B	66,27%	+0,04%	-0,02%
5	 Solana	SOL	232,996	\$70,57B	\$2,54B	2,03%	-4,10%	-3,44%
6	 Cardano	ADA	2,078	\$69,24B	\$3,33B	2,66%	-0,84%	+3,49%
7	 XRP	XRP	1,21385	\$57,25B	\$4,79B	3,83%	-0,74%	+1,92%
8	 Polkadot	DOT	46,97	\$46,38B	\$1,72B	1,37%	-3,41%	-10,87%
9	 Dogecoin	DOGE	0,263179	\$34,80B	\$1,52B	1,22%	+0,16%	+0,88%
10	 USD Coin	USDC	0,9998	\$34,44B	\$5,42B	4,33%	+0,03%	+0,02%

## XAU/USD

Altın'ın dün işlem aralığı **1.842-1.866**, kapanışı **1.861** oldu. Bugün son işlem fiyatı **1.856**. Direnç seviyeleri 1.865 ve 1.875, destek seviyeleri 1.850 ve 1.830.

**DİRENÇ 1 / 1.865    DİRENÇ 2 / 1.875**  
**DESTEK 1 / 1.850    DESTEK 2 / 1.830**



## DAX

Endeksin dün işlem aralığı **16.032-16.114** olurken, kapanış **16.083** oldu. Vadeli işlemler piyasasında endeks **%0,10 yukarıda**. Direnç seviyeleri 16.085 ve 16.300 destek seviyeleri 16.030 ve 15.800.

**DİRENÇ 1 / 16.085 DİRENÇ 2 / 16.300**

**DESTEK 1 / 16.030 DESTEK 2 / 15.800**



## EUR/USD

Paritenin işlem aralığı dün **1,1443-1,1487**, ve kapanış **1,1449** oldu. Bugün son işlem fiyatı **1,1440**. Direnç seviyeleri 1,1465 ve 1,1500, destek seviyeleri 1,1445 ve 1,1420.

**DİRENÇ 1 / 1,1465 DİRENÇ 2 / 1,1500**

**DESTEK 1 / 1,1445 DESTEK 2 / 1,1420**



## USD/TRY

Paritenin dün işlem aralığı **9,8446-9,9752**, ve kapanışı **9,9152** oldu. Bugün son işlem fiyatı **9,9740**. Direnç seviyeleri 9,9800 ve 10,0000, destek seviyeleri 9,9570 ve 9,8985.

**DİRENÇ 1 / 9,9800      DİRENÇ 2 / 10,0000**  
**DESTEK 1 / 9,9570      DESTEK 2 / 9,8985**



## BITCOIN

Bitcoin'in dün işlem aralığı **64.133-65.600**, kapanış **64.822** oldu. Bugün son işlem fiyatı **64.864**. Direnç seviyeleri 64.900 ve 66.095, destek seviyeleri 64.300 ve 62.630.









**DİRENÇ 1 / 64.900      DİRENÇ 2 / 66.095**  
**DESTEK 1 / 64.300      DESTEK 2 / 62.630**



- Rapordaki tüm son piyasa değerleri raporun yazıldığı zamandaki değerleri ifade etmektedir.

## VERİ TAKVİMİ

Zaman	Döviz	Önem	Olay	Açıklanan	Beklenti	Önceki
<b>12 Kasım 2021, Cuma</b>						
00:30	NZD	☆☆☆	Yeni Zelanda İşletme Satın Alma Müdürleri Endeksi (PMI) (Eki)	<b>54,3</b>		51,4
03:00	AUD	☆☆☆	MI Enflasyon Beklentileri	<b>4,6%</b>		3,6%
05:00	JPY	☆☆☆	Thomson Reuters IPSOS PCSI (Kas)	<b>45,84</b>		44,44
05:00	CNY	☆☆☆	Çin Thomson Reuters IPSOS PCSI (Kas)	<b>72,60</b>		72,43
07:30	JPY	☆☆☆	Üçüncül Sanayi Faaliyet Endeksi (Aylık)			-1,7%
10:00	GBP	☆☆☆	İşgücü Verimliliği			4,3%
10:00	TRY	☆☆☆	Yıl Sonu Tüketici Fiyat Endeksi (TÜFE) Tahmini (Kas)			17,83%
10:00	TRY	☆☆☆	Sanayi Üretimi (Yıllık) (Eyl)		10,0%	13,8%
10:00	TRY	☆☆☆	Türkiye Perakende Satışları (Aylık)			0,3%
10:00	TRY	☆☆☆	Türkiye Perakende Satışları (Yıllık)			15,0%
10:30	CHF	☆☆☆	Üretici Fiyat Endeksi (ÜFE) (Yıllık) (Eki)			4,5%
10:30	CHF	☆☆☆	Üretici Fiyat Endeksi (ÜFE) (Aylık) (Eki)			0,2%
10:45	EUR	☆☆☆	Fransa Tüketici Fiyat Endeksi (TÜFE) (Aylık) (Eki)		0,4%	-0,2%
11:00	EUR	☆☆☆	İspanya Tüketici Fiyat Endeksi (TÜFE) (Aylık) (Eki)		2,0%	2,0%
11:00	EUR	☆☆☆	İspanya Tüketici Fiyat Endeksi (TÜFE) (Yıllık) (Eki)		5,5%	5,5%
11:00	EUR	☆☆☆	İspanya Harmonize Tüketici Fiyatları Endeksi (HICP) (Aylık) (Eki)		1,7%	1,7%
11:00	EUR	☆☆☆	İspanya Harmonize Tüketici Fiyatları Endeksi (HICP) (Yıllık) (Eki)		5,5%	5,5%
11:00	CNY	☆☆☆	M2 Para Kaynağı (Yıllık)			8,3%
11:00	CNY	☆☆☆	Yeni Krediler			1.660,0B
Belirsiz	CNY	☆☆☆	Tahsil Edilemeyen Kredi Büyümesi (Yıllık)			11,9%
Belirsiz	CNY	☆☆☆	Çin Toplam Sosyal Finansman			2.900,0B
11:30	HKD	☆☆☆	Gayri Safi Yurtiçi Hasıla (GSYİH) (çeyreklik) (3. Çeyrek)			0,1%
11:30	HKD	☆☆☆	Gayri Safi Yurtiçi Hasıla (GSYİH) (Yıllık) (3. Çeyrek)			5,4%
13:00	EUR	☆☆☆	Sanayi Üretimi (Aylık) (Eyl)		-0,5%	-1,6%
13:00	EUR	☆☆☆	Sanayi Üretimi (Yıllık) (Eyl)		4,1%	5,1%
14:00	EUR	☆☆☆	İtalya Thomson Reuters IPSOS PCSI (Eki)			48,31

14:00	 RUB	☆☆☆	Rusya Thomson Reuters IPSOS PCSI (Kas)		42,03
14:00	 TRY	☆☆☆	Thomson Reuters IPSOS Birincil Tüketici Görüş Anketi (Kas)		28,8
14:30	 INR	☆☆☆	Döviz Rezervleri (USD)		642,02B
15:00	 INR	☆☆☆	Tüketici Fiyat Endeksi (TÜFE) (Yıllık) (Eki)	4,32%	4,35%
15:00	 INR	☆☆☆	Toplu Sanayi Üretimi (Eyl)		28,60%
15:00	 INR	☆☆☆	Sanayi Üretimi (Yıllık) (Eyl)	4,8%	11,9%
15:00	 INR	☆☆☆	İmalat Üretimi (Aylık) (Eyl)		9,7%
16:00	 RUB	☆☆☆	Ticaret Dengesi (Eyl)		17,11B
16:50	 EUR	☆☆☆	AMB'den Lane Konuşma Yapacak 		
17:00	 GBP	☆☆☆	PPK Üyesi Haskel'in Konuşması 		
18:00	 USD	☆☆☆	İş İmkanları ve Personel Değişim Oranı (JOLTS) (Eyl)	10,300M	10,439M
18:00	 USD	☆☆☆	Michigan 5 Yıllık Enflasyon Beklentisi (Kas)		2,90%
18:00	 USD	☆☆☆	Michigan Tüketici Beklentileri (Kas) 	70,0	67,9
18:00	 USD	☆☆☆	Michigan Tüketici Hissiyatı (Kas) 	72,4	71,7
18:00	 USD	☆☆☆	Michigan Mevcut Koşullar (Kas) 	80,0	77,7
18:00	 USD	☆☆☆	Michigan Enflasyon Beklentisi (Kas) 		4,8%
20:10	 USD	☆☆☆	FOMC Üyesi Williams'ın Konuşması 		
21:00	 USD	☆☆☆	Baker Hughes Sondaj Kuyusu Sayısı		444
21:00	 USD	☆☆☆	ABD Baker Hughes Toplam Sondaj Kuyusu Sayısı		544



YASAL UYARI: Bu rapor ve yorumlardaki yazılar, bilgiler ve grafikler, ulaşılabilen ilk kaynaklardan iyi niyetle ve doğruluğu, geçerliliği ve etkinliği velhasıl her ne şekilde, suret ve nam altında olursa olsun herhangi bir karara dayanak oluşturması hususunda herhangi bir teminat, garanti oluşturmadan, yalnızca bilgi edinilmesi amacıyla derlenmiştir. İş bu raporlardaki yorumlardan; eksik bilgi ve/veya güncellenme gibi konularda ortaya çıkabilecek zararlardan Efor Forex ve çalışanları sorumlu değildir. Efor Forex her an, hiçbir şekilde ve surette ön ihbara ve/veya ihtarla gerek kalmaksızın söz konusu bilgileri, tavsiyeleri değiştirebilir ve/veya ortadan kaldırabilir. Genel anlamda bilgi vermek amacıyla hazırlanmış olan iş bu rapor ve yorumlar, kapsamlı bilgiler, hiçbir şekilde ve surette Efor Forex'in herhangi bir taahhüdünü içermediğinden, bu bilgilere istinaden her türlü özel ve/veya tüzel kişiler tarafından alınacak kararlar, varılacak sonuçlar, gerçekleştirilecek işlemler ve oluşabilecek her türlü riskler bizatihi bu kişilere ait ve raci olacaktır. Bu nedenle, işbu rapor, yorum ve ver alan bilgilere dayanılarak özel ve/veya tüzel kişiler tarafından alınacak kararlar, varılacak sonuçlar, gerçekleştirilecek işlemler nedeniyle oluşabilecek her türlü maddi ve manevi zarar, kar mahrumiyeti, her ne nam altında olursa olsun ilgililer veya 3. kişilerin uğrayabileceği doğrudan ve/veya dolayısıyla oluşacak zarar ve zıvandan hiçbir şekilde ve surette Efor Forex ve çalışanları sorumlu olmayacak olup, ilgililer, uğranılan/uğranılacak zararlar nedeniyle hiçbir şekilde ve surette her ne nam altında olursa olsun Efor Forex ve çalışanlarından herhangi bir tazminat talep etme hakkı bulunmadıklarını bilir ve kabul ederler. Bu rapor, yorum ve ver alan bilgiler "yatırım danışmanlığı" hizmeti ve/veya faaliyeti olmayıp; yatırım danışmanlığı hizmeti almak isteyen kişi ve kurumların, iş bu hizmeti vermeye yetkili kurum ve kuruluşlarla temasa geçmesi ve bu hizmeti bir sözleşme karşılığında alması zorunludur. Burada ver alan yorum ve tavsiyeler, yorum ve tavsiyede bulunanların kişisel görüşlerine dayanmaktadır. Bu görüşler, genel yatırım danışmanlığı faaliyeti kapsamında genel olarak düzenlendiğinden, kişiye özel rapor, yorum ve tavsiyeler içermediğinden mali durumunuz ile risk ve getiri tercihlerinize uygun olmayabilir. Bu nedenle, sadece burada ver alan bilgilere dayanılarak yatırım kararı verilmesi beklentilerinize uygun sonuçlar doğurmayabilir.