

GÜNLÜK PİYASA ANALİZİ – 11.11.2021

Gündem ve Piyasalara Bakış

- ABD Başkanı Joe Biden, ABD'de açıklanan ekonomik verilere ilişkin değerlendirmelerde bulundu. Biden, ABD'de 31 yılın en yüksek seviyesine çıkan enflasyon oranına ilişkin "Enflasyon Amerikalıların cebini yakıyor ve bu eğilimi tersine çevirmek benim için en önemli öncelik." ifadelerini kullandı. İşsizlik maaşı başvurularına da değinen Biden, ilk kez işsizlik maaşı başvurusunda bulunanların sayısının 6 haftadır düşüş kaydettiğini ve göreve geldiğinden bu yana işsizlik maaşı başvurularının yüzde 70 azaldığını kaydetti.
- Beyaz Saray'dan yapılan açıklamada ABD Başkanı Joe Biden'ın, Ağustos ayında Senato'dan, geçtiğimiz hafta da Temsilciler Meclisi'nden onay alan 1,1 trilyon dolar büyüklüğündeki altyapı yatırım paketini 15 Kasım Pazartesi günü imzalayacağı ifade edildi.
- ABD'de Senatör Manchin, enflasyondaki yükselişin yol açtığı endişelere işaret ederek, ABD Başkanı Joe Biden'ın "Yeniden Daha İyisini İnşa Et" yasa tasarısının Senato gündemine gelmesinin gelecek yıla kadar ertelenebileceğini ifade etti.
- San Francisco Fed Başkanı Mary Daly, Covid-19 salgını gerilediğinde yüksek enflasyonun yavaşlamasını beklediğini tekrarladı ve Fed'in şimdi bir faiz artırımına gitmesinin veya varlık alımlarını azaltılmasını hızlandırmasının "oldukça erken" bir adım olacağını savundu.
- Çin ve ABD, COP26 İklim Zirvesi'nde sürpriz bir duyuru yaparak önümüzdeki on yıl boyunca iklim konusunda işbirliği yapacaklarını açıkladı.
- ABD Ticaret Temsilcisi Katherine Tai, Çin ile Başkan Trump döneminde imzalanan Faz 1 ticaret anlaşmasına Pekin'in uyumunun artırılması için yapılan görüşmelerde gelişme sağlanmakta olduğunu bildirdi.
- ABD Dışişleri Bakanı Antony Blinken, Çin'in Tayvan'da statükoyu değiştirmek için güç kullanması halinde ABD ve müttefiklerinin buna karşı harekete geçeceklerini söyledi.
- Elektrikli araç üreticisi Tesla Inc.'nin CEO'su Elon Musk, Twitter'da şirketteki büyük çaplı payının yüzde 10'luk kısmını satıp satmaya konusunda açtığı anketten kısa bir süre sonra 2016 yılından beri ilk defa Tesla hissesi sattı. Satış miktarının 5 milyar dolar olduğu ifade edildi.
- Kredi derecelendirme kuruluşu Moody's "Gelişen Piyasalar Görünümü" başlıklı raporunda, Türkiye'nin gelecek yıl yüzde 4,8 seviyesinde büyüme kaydetmesinin beklendiği belirtildi. Raporla, "Türkiye'nin mali çıpası ve ekonomik aktiviteyi destekleyen güçlü kredi büyümesi, kamu maliyesinin dayanıklılığını sürdürmesini sağlayacaktır." ifadesine yer verildi.
- Fitch Türkiye Analisti Erich Arispe, yaptığı değerlendirmede; artan enflasyona rağmen siyasi kaygıların faiz artırma kabiliyetini sınırladığını belirterek "Dış kırılmalıklar ve risklere rağmen seçim döneminin yakınlığı nedeniyle benzer kaygılarla daha fazla parasal gevşeme dikte edilmesi önemli bir risk" dedi.
- Sağlık Bakanı Fahrettin Koca, Covid-19'la mücadele kapsamında mRNA aşısı olmuş ve üzerinden 6 ay geçmiş 18 yaş ve üzeri kişilerin hatırlatma dozunu bugünden itibaren istedikleri aşı türünden olabileceğini bildirdi.
- Avustralya'da istihdam değişikliği Ekim ayında -46,3 bin, beklenti 50,0 bin, önceki veri -138,0 bin.
- Avustralya'da işsizlik oranı Ekim ayında %5,2 ile beklentiden kötü gerçekleşti, beklenti %4,8, önceki veri %4,6.
- ABD 10 yıllık tahvil faizi dün %1,439-%1,592 aralığında işlem gördü, kapanış %1,453 oldu. Bugün son seviye %1,570.
- Dolar endeksi dün 93,96-94,90 aralığında hareket etti, ve kapanışı 94,86 oldu. Bugün son seviye 94,90.
- GBPUSD paritesi dün 1,3401-1,3565 aralığında işlem görürken, kapanış 1,3405 oldu. Bugün son işlem fiyatı 1,3410.
- Brent petrol dün 82,10-85,48 aralığında işlem gördü, kapanış 82,56 oldu. Bugün son işlemler ham petrolde 81,60 ve Brent petrolde 82,92'den gerçekleşiyor.
- Ethereum dün 4.452-4.868 aralığında işlem gördü, kapanış 4.634 oldu. Bugün son işlem fiyatı 4.650.

Hisse Senedi Piyasaları

Avrupa borsalarında dün FTSE 100 önderliğinde pozitif kapanışlar yaşandı. DAX %0,17 yükselişle 16.067, FTSE 100 %0,91 yükselişle 7.340, ve Euro Stoxx 50 %0,10 yükselişle 4.348'den kapanış gerçekleştirdi. Vadeli işlemler piyasasında DAX %0,01 yukarıda, FTSE 100 %0,01 yukarıda, Euro Stoxx 50 %0,05 yukarıda.

ABD'de dün son 31 yılın en yüksekinde gerçekleşen enflasyon verileri ardından başta teknoloji hisseleri olmak üzere güçlü kayıplar yaşandı. Dow Jones %0,66 düşüşle 36.079, S&P 500 %0,82 düşüşle 4.646, ve Nasdaq %1,66 düşüşle 15.622'den kapanış gerçekleştirdi. Vadeli işlemler piyasasında Dow Jones %0,07 aşağıda S&P 500 %0,06 yukarıda ve Nasdaq %0,17 yukarıda.

Asya borsalarında bugün Hong Kong negatif ayrışıyor. Nikkei 225 %0,53 yükselişle ve 29.262, Shanghai %0,73 yukarıda ve 3.517, Hang Seng %0,28 aşağıda ve 24.926.

Kriptopara Piyasası

#	İsim	Sembol	Fiyat (USD)	Piy. Değ.	(24S) Hac.	Toplam Hac.	Değ (24S)	Değ (7G)
1	Bitcoin	BTC	64.769,1	\$1,22T	\$49,45B	28,07%	-2,81%	+3,37%
2	Ethereum	ETH	4.650,41	\$549,49B	\$23,11B	13,12%	-1,16%	+1,61%
3	Binance Coin	BNB	620,71	\$103,38B	\$3,81B	2,16%	-1,27%	+10,68%
4	Tether	USDT	0,9996	\$73,89B	\$116,40B	66,08%	-0,03%	-0,02%
5	Solana	SOL	241,094	\$73,46B	\$4,13B	2,34%	+1,54%	+0,17%
6	Cardano	ADA	2,0985	\$70,04B	\$6,17B	3,50%	-5,90%	+2,62%
7	XRP	XRP	1,21546	\$57,09B	\$7,64B	4,34%	-1,19%	-1,29%
8	Polkadot	DOT	48,64	\$47,86B	\$3,57B	2,03%	-3,22%	-9,10%
9	Dogecoin	DOGE	0,262599	\$34,81B	\$2,91B	1,65%	-3,04%	-1,90%
10	USD Coin	USDC	0,9995	\$34,42B	\$8,60B	4,88%	-0,05%	-0,02%

XAU/USD

Altın'ın dün işlem aralığı **1.822-1.868**, kapanışı **1.849** oldu. Bugün son işlem fiyatı **1.850**. Direnç seviyeleri 1.850 ve 1.865, destek seviyeleri 1.830 ve 1.820.

DİRENÇ 1 / 1.850 DİRENÇ 2 / 1.865

DESTEK 1 / 1.830 DESTEK 2 / 1.820



DAX

Endeksin dün işlem aralığı **15.985-16.076** olurken, kapanış **16.067** oldu. Vadeli işlemler piyasasında endeks **%0,01 yukarıda**. Direnç seviyeleri 16.085 ve 16.300 destek seviyeleri 16.030 ve 15.800.

DİRENÇ 1 / 16.085 DİRENÇ 2 / 16.300

DESTEK 1 / 16.030 DESTEK 2 / 15.800



EUR/USD

Paritenin işlem aralığı dün **1,1476-1,1595**, ve kapanış **1,1477** oldu. Bugün son işlem fiyatı **1,1481**. Direnç seviyeleri 1,1500 ve 1,1530, destek seviyeleri 1,1465 ve 1,1445.

DİRENÇ 1 / 1,1500 DİRENÇ 2 / 1,1530

DESTEK 1 / 1,1465 DESTEK 2 / 1,1445



USD/TRY

Paritenin dün işlem aralığı **9,7341-9,8764**, ve kapanışı **9,8482** oldu. Bugün son işlem fiyatı **9,8712**. Direnç seviyeleri 9,8765 ve 9,9160, destek seviyeleri 9,8500 ve 9,8175.

DİRENÇ 1 / 9,8765 DİRENÇ 2 / 9,9160
DESTEK 1 / 9,8500 DESTEK 2 / 9,8175



BITCOIN

Bitcoin'in dün işlem aralığı **62.800-69.000**, kapanış **64.912** oldu. Bugün son işlem fiyatı **64.769**. Direnç seviyeleri 64.900 ve 65.850, destek seviyeleri 64.300 ve 62.420.





















DİRENÇ 1 / 64.900 DİRENÇ 2 / 65.850
DESTEK 1 / 64.300 DESTEK 2 / 62.420



- Rapordaki tüm son piyasa değerleri raporun yazıldığı zamandaki değerleri ifade etmektedir.

VERİ TAKVİMİ

Zaman	Döviz	Önem	Olay	Açıklanan	Beklenti	Önceki
11 Kasım 2021, Perşembe						
00:45	NZD	☆☆☆	Yiyecek Fiyat Endeksi (FPI) (Aylık) (Eki)	-0,9%		0,5%
02:50	JPY	☆☆☆	Yabancı Bono Alımı	1.289,8B		-524,8B
02:50	JPY	☆☆☆	Japonya Hisselerindeki Dış Yatırımlar	147,0B		411,5B
02:50	JPY	☆☆☆	Sermaye Malları Fiyat Endeksi (CGPI) (Aylık) (Eki)	1,2%	0,4%	0,3%
02:50	JPY	☆☆☆	Sermaye Malları Fiyat Endeksi (CGPI) (Yıllık) (Eki)	8,0%	7,0%	6,3%
03:01	GBP	☆☆☆	RICS Konut Fiyatı Dengesi (Eki)	70%	65%	68%
03:30	AUD	☆☆☆	İstihdam Değişikliği (Eki)	-46,3K	50,0K	-138,0K
03:30	AUD	☆☆☆	Tam Zamanlı İstihdam Değişimi (Eki)	-40,4K		26,7K
03:30	AUD	☆☆☆	Katılım Oranı (Eki)	64,7%	64,9%	64,5%
03:30	AUD	☆☆☆	İşsizlik Oranı (Eki)	5,2%	4,8%	4,6%
10:00	GBP	☆☆☆	İşletme Yatırımı (çeyreklik) (3. Çeyrek) 📄		2,6%	4,5%
10:00	GBP	☆☆☆	İşletme Yatırımı (Yıllık) (3. Çeyrek) 📄			12,9%
10:00	GBP	☆☆☆	U.K. İnşaat Üretimi (Yıllık) (Eyl)		6,9%	10,1%
10:00	GBP	☆☆☆	İnşaat Çıkışı (Aylık) (Eyl)		0,2%	-0,2%
10:00	GBP	☆☆☆	Gayri Safi Yurtiçi Hasıla (GSYİH) (Yıllık) (3. Çeyrek) 📄		6,8%	23,6%
10:00	GBP	☆☆☆	Gayri Safi Yurtiçi Hasıla (GSYİH) (çeyreklik) (3. Çeyrek) 📄		1,5%	5,5%
10:00	GBP	☆☆☆	Hizmetler Endeksi			3,7%
10:00	GBP	☆☆☆	Sanayi Üretimi (Aylık) (Eyl)		0,2%	0,8%
10:00	GBP	☆☆☆	Sanayi Üretimi (Yıllık) (Eyl)		3,1%	3,7%
10:00	GBP	☆☆☆	İmalat Üretimi (Yıllık) (Eyl)		3,1%	4,1%
10:00	GBP	☆☆☆	İmalat Üretimi (Aylık) (Eyl)		0,2%	0,5%
10:00	GBP	☆☆☆	Ticaret Dengesi (Eyl)		-14,30B	-14,93B
10:00	GBP	☆☆☆	Avrupa Birliği Harici Ticaret Dengesi (Eyl)			-8,40B
Belirsiz	CNY	☆☆☆	Doğrudan Yabancı Yatırımları (FDI)			19,60%
10:00	TRY	☆☆☆	Cari Hesap (USD) (Eyl)		1,70B	0,53B
12:00	EUR	☆☆☆	Avrupa Merkez Bankası (ECB) Aylık Rapor 📄			
12:30	ZAR	☆☆☆	İşletme Güveni (Eki)			91,0
12:30	ZAR	☆☆☆	Altın Üretimi (Yıllık) (Eyl)			17,0%
12:30	ZAR	☆☆☆	Maden Üretimi (Eyl)		2,0%	2,0%
13:00	EUR	☆☆☆	İtalya Thomson Reuters IPSOS PCSI (Eki)			48,31

13:00	 RUB	☆☆☆	Rusya Thomson Reuters IPSOS PCSI (Kas)	42,03
13:00	 TRY	☆☆☆	Thomson Reuters IPSOS Birincil Tüketici Görüş Anketi (Kas)	28,8
13:00	 EUR	☆☆☆	ECB Beklentisi	
13:45	 EUR	☆☆☆	İtalya 15 Yıllık BTP İhalesi	
13:45	 EUR	☆☆☆	İtalya 3 Yıllık Hazine Bono (BTP) İhalesi	-0,19%
13:45	 EUR	☆☆☆	İtalya 30 Yıllık Hazine Bono (BTP) İhalesi	1,820%
13:45	 EUR	☆☆☆	İtalya 7 Yıllık Hazine Bono (BTP) İhalesi	0,48%
Belirsiz	 CNY	☆☆☆	Doğrudan Yabancı Yatırımları (FDI)	19,60%
14:00	 ZAR	☆☆☆	İmalat Üretimi (Aylık) (Eyl)	-0,1%
14:00	 ZAR	☆☆☆	İmalat Üretimi (Eyl)	-1,5%
15:00	 USD	☆☆☆	OPEC Aylık Rapor	
15:00	 ZAR	☆☆☆	Bütçe Dengesi	-15,70%
15:00	 ZAR	☆☆☆	Bütçe Dengesi	-761,100B
15:15	 EUR	☆☆☆	AMB'den Lane Konuşma Yapacak	
16:00	 RUB	☆☆☆	Merkez Bankası Rezervleri (USD)	623,2B
17:00	 GBP	☆☆☆	NIESR Aylık GSYİH Takipçisi	1,5%
19:00	 EUR	☆☆☆	AMB'den Schnabel Konuşma Yapacak	
19:30	 USD	☆☆☆	4 Haftalık Hazine Bonosu İhalesi	0,055%
19:30	 USD	☆☆☆	8 Haftalık Bono İhalesi	0,095%
20:30	 CHF	☆☆☆	SNB Yön. Kur. Üyesi Maechler'in Konuşması	

YASAL UYARI: Bu rapor ve yorumlardaki yazılar, bilgiler ve grafikler, ulaşılabilen ilk kaynaklardan iyi niyetle ve doğruluğu, geçerliliği ve etkinliği velhasıl her ne şekilde, suret ve nam altında olursa olsun herhangi bir karara dayanak oluşturması hususunda herhangi bir teminat, garanti oluşturmadan, yalnızca bilgi edinilmesi amacıyla derlenmiştir. İş bu raporlardaki yorumlardan; eksik bilgi ve/veya güncellenme gibi konularda ortaya çıkabilecek zararlardan Efor Forex ve çalışanları sorumlu değildir. Efor Forex her an, hiçbir şekilde ve surette ön ihbara ve/veya ihtarla gerek kalmaksızın söz konusu bilgileri, tavsiyeleri değiştirebilir ve/veya ortadan kaldırabilir. Genel anlamda bilgi vermek amacıyla hazırlanmış olan iş bu rapor ve yorumlar, kapsamlı bilgiler, hiçbir şekilde ve surette Efor Forex'in herhangi bir taahhüdünü içermediğinden, bu bilgilere istinaden her türlü özel ve/veya tüzel kişiler tarafından alınacak kararlar, varılacak sonuçlar, gerçekleştirilecek işlemler ve oluşabilecek her türlü riskler bizatihi bu kişilere ait ve raci olacaktır. Bu nedenle, işbu rapor, yorum ve ver alan bilgilere dayanılarak özel ve/veya tüzel kişiler tarafından alınacak kararlar, varılacak sonuçlar, gerçekleştirilecek işlemler nedeniyle oluşabilecek her türlü maddi ve manevi zarar, kar mahrumiyeti, her ne nam altında olursa olsun ilgililer veya 3. kişilerin uğrayabileceği doğrudan ve/veya dolayısıyla oluşacak zarar ve zıvandan hiçbir şekilde ve surette Efor Forex ve çalışanları sorumlu olmayacak olup, ilgililer, uğranılan/uğranılacak zararlar nedeniyle hiçbir şekilde ve surette her ne nam altında olursa olsun Efor Forex ve çalışanlarından herhangi bir tazminat talep etme hakkı bulunmadıklarını bilir ve kabul ederler. Bu rapor, yorum ve ver alan bilgiler "yatırım danışmanlığı" hizmeti ve/veya faaliyeti olmayıp; yatırım danışmanlığı hizmeti almak isteyen kişi ve kurumların, iş bu hizmeti vermeye yetkili kurum ve kuruluşlarla temasa geçmesi ve bu hizmeti bir sözleşme karşılığında alması zorunludur. Burada ver alan yorum ve tavsiyeler, yorum ve tavsiyede bulunanların kişisel görüşlerine dayanmaktadır. Bu görüşler, genel yatırım danışmanlığı faaliyeti kapsamında genel olarak düzenlendiğinden, kişiye özel rapor, yorum ve tavsiyeler içermediğinden mali durumunuz ile risk ve getiri tercihlerinize uygun olmayabilir. Bu nedenle, sadece burada ver alan bilgilere dayanılarak yatırım kararı verilmesi beklentilerinize uygun sonuçlar doğurmayabilir.